



BALANZA DE COMPROBACIÓN  
CUENTA PÚBLICA 2022  
DEL 1° DE ENERO AL 31 DE DICIEMBRE 2022

ORGANISMO PARAMUNICIPAL: PROMOTORA INMOBILIARIA DEL MUNICIPIO DE GUAYMAS

CLAVE	CONCEPTO/DESCRIPCIÓN	SALDO AL 01 DE ENERO DE 2022		MOVIMIENTOS DEL EJERCICIO		SALDOS AL 31 DE DICIEMBRE DE 2022		INGRESOS Y EGRESOS		BALANZA PREVIA	
		DEBE	HABER	DEBE	HABER	DEBE	HABER	DEBE	HABER	DEBE	HABER
1	ACTIVO	25,888,969.46		6,992,724.02	8,774,813.08	25,888,969.46				25,888,969.46	
1.1	ACTIVO CIRCULANTE	440,303.82		3,624,315.46	3,191,159.23	882,461.05				882,461.05	
1.1.1	Efectivos y Equivalentes	440,303.82		3,624,315.46	3,191,159.23	882,461.05				882,461.05	
1.1.1.1	Efectivo	2,500.00		0	2,500.00	0				0	
1.1.1.2	Bancos/ Tesorería	437,803.82		3,624,315.46	3,188,659.23	882,461.05				882,461.05	
1.1.3	Bancos Dependencias y Otros										
1.1.1.4	Inventarios Temporales (Hasta 3 meses)										
1.1.1.5	Fondo con Asignación Específica										
1.1.1.6	Deudoras del Fondo de Tesorería en Garantía (no Administrado)										
1.1.1.9	Otros Efectivos y Equivalentes										
1.1.2	Derechos a Recibir Efectivo o Equivalentes	9,099.85		8,112.00	8,099.80	9,151.75				9,151.75	
1.1.2.1	Inmuebles Financieros de Corto Plazo										
1.1.2.2	Cuentas por Cobrar a Corto Plazo	9,099.85		8,112.00	8,099.80	9,151.75				9,151.75	
1.1.2.3	Deudoras Diversas por Cobrar a Corto Plazo										
1.1.2.4	Ingresos por Recuperar a Corto Plazo										
1.1.2.5	Deudoras por Anticipos con la Tesorería a Corto Plazo										
1.1.2.6	Prestamos Otorgados a Corto Plazo										
1.1.2.8	Res Anticipable										
1.1.2.9	Otros Derechos a Recibir Efectivo o Equivalentes a Corto Plazo										
1.1.3	Derechos a Recibir Bienes o Servicios										
1.1.3.1	Anticipos a Proveedores por Adquisición de Bienes y Prestación de Servicios a Corto Plazo										
1.1.3.2	Anticipos a Proveedores por Adquisición de Bienes Inmuebles y Muebles a Corto Plazo										
1.1.3.3	Anticipos a Proveedores por Adquisición de Bienes Inmuebles a Corto Plazo										
1.1.3.4	Anticipos a Contratistas por Obras Públicas a Corto Plazo										
1.1.3.9	Otros Derechos a Recibir Bienes o Servicios a Corto Plazo										
1.1.4	Inventarios										
1.1.4.1	Inventario de Mercaderías para Venta										
1.1.4.2	Inventario de Mercaderías Terminadas										
1.1.4.3	Inventario de Mercaderías en Proceso de Elaboración										
1.1.4.4	Inventario de Materias Primas, Materiales y Suministros para Producción										
1.1.4.5	Bienes en Tránsito										
1.1.5	Almacenes										
1.1.5.1	Almacén de Mercaderías y Suministros de Consumo										
1.1.6	Estimación por Pérdida o Detenido de Activos Circulantes										
1.1.6.1	Estimaciones para Cuentas Incobrables por Derechos a Recibir Efectivo o Equivalentes										
1.1.6.2	Estimación por Detenido de Inventario										
1.1.9	Otros Activos Circulantes										
1.1.9.1	Valores en Garantía										
1.1.9.2	Bienes en Garantía (excluye depósitos de fondos)										
1.1.9.3	Bienes Derivados de Embargos, Dismosas, Negociaciones y Decisos en Pago										
1.1.9.4	Adquisición con Fondos de Tesorería										
1.2	ACTIVO NO CIRCULANTE	25,248,665.64		3,266,410.56	3,523,476.88	28,091,680.35				28,091,680.35	
1.2.1	Inversiones Financieras a Largo Plazo										
1.2.1.1	Inversiones a Largo Plazo										
1.2.1.2	Títulos y Valores a Largo Plazo										
1.2.1.3	Fideicomisos, Mandatos y Contratos Análogos										
1.2.1.4	Participaciones y Aportaciones de Capital										
1.2.2	Derechos a Recibir Efectivo o Equivalentes a Largo Plazo										
1.2.2.1	Documentos por Cobrar a Largo Plazo										
1.2.2.2	Deudoras Diversas a Largo Plazo										
1.2.2.3	Ingresos por Recuperar a Largo Plazo										













PROMOTORA INMOBILIARIA DEL MUNICIPIO DE GUAYMAS  
 CONCILIACION BANCARIA BANCOMER 01116089208 (RESERVA AGUINALDO)  
 MES: DICIEMBRE 2022

	SALDO SEGUN BANCOS (ESTADO DE CUENTA 31 DE DICIEMBRE 2022)	83,505.04
MENOS:	CHEQUES EN TRANSITO:	0.00
		0.00
MAS:	DEPOSITOS EN TRANSITO:	0.00
	FECHA DEPOSITO	
	SALDO EN BANCOMER 0116089208	83,505.04
	SALDO SEGUN LIBROS CONTABLES	83,505.04
	DIFERENCIA	0.00

Director Administrativo  
 C.P. MARCO ELOY DUEÑAS RIVERA

Director General  
 DR. CARLOS RICARDO MOLINA BIEBRICH

PROMOTORA INMOBILIARIA  
 DEL MUNICIPIO DE GUAYMAS  
**INGUAY**



PROMOTORA INMOBILIARIA DEL MUNICIPIO DE GUAYMAS  
 CONCILIACION BANCARIA BANCOMER 0111679295 (GASTO CORRIENTE)  
 MES: DICIEMBRE 2022

	SALDO SEGUN BANCOS (ESTADO DE CUENTA 31 DE DICIEMBRE 2022)	127,923.69
MENOS:	CHEQUES Y OPERACIONES EN TRANSITO:	0.00
	PARTIDAS EN TRANSITO	0.00
MAS:	DEPOSITOS EN TRANSITO:	0.00
		0.00
		0.00
	SALDO EN BANCOMER 0111679295	127,923.69
	SALDO SEGÚN LIBROS CONTABLES	127,923.69
	DIFERENCIA	0.00

Director Administrativo  
 C.P. MARCO ELOY DUEÑAS RIVERA

Director General  
 DR. CARLOS RICARDO MOLINA BIEBRICH

PROMOTORA INMOBILIARIA  
 DEL MUNICIPIO DE GUAYMAS  
**IMGUAY**

PROMOTORA INMOBILIARIA DEL MUNICIPIO DE GUAYMAS		
CONCILIACION BANCARIA BANCOMER 0118155895		(INSUS SUBSIDIOS)
MES: DICIEMBRE 2022		
	SALDO SEGUN BANCOS (ESTADO DE CUENTA 31 DE DICIEMBRE 2022)	655,818.07
MENOS:	CHEQUES EN TRANSITO:	0.00
		0.00
		0.00
MAS:	DEPOSITOS EN TRANSITO:	0.00
		0.00
	SALDO EN BANCOMER 0118155895	655,818.07
	SALDO SEGUN LIBROS CONTABLES	655,818.07
	DIFERENCIA	0.00
	 Director Administrativo C.P. MARCO ELOY DUEÑAS RIVERA	 Director General DR. CARLOS RICARDO MOLINA BIEBRICH

PROMOTORA INMOBILIARIA  
 DEL MUNICIPIO DE GUAYMAS  
**IMGUAY**

RELACIONES ANALITICAS DE Enero-Diciembre/2022

Subcuentas	Catálogo	Saldo ANTERIOR	Debe	Haber	Saldo ACTUAL
<b>1111 Efectivo</b>					
	Caja General	2,500.00		2,500.00	
	Efectivo	2,500.00		2,500.00	
<b>1112 Bancos/Tesorería</b>					
	Scotia Cta 621	5,062.48			5,062.48
0001	Bancomer	418,120.52	2,644,463.57	2,934,660.40	127,923.69
0002	Scotia Cta 144	11,000.02			11,000.02
0003	Bancomer Reserva	3,521.25	181,723.46	101,739.67	83,505.04
0004	Bancomer INSUS		800,014.43	144,196.36	655,818.07
0005	Bancos/Tesorería	437,704.27	3,626,201.46	3,180,596.43	883,309.30
<b>1123 Deudores Diversos por Cobrar a</b>					
	Marco Eloy Dueñas	30.33			30.33
0001 00001	VZERT S DE RL	50.37			50.37
0001 00002	Antonio Romano Felix	300.00			300.00
0001 00003	DEUDORES TERCEROS	380.70			380.70
	Wendy Ocho Santos	-106.86	2.00		-104.86
0002 00001	Gonzalo Guzman V	489.11			489.11
0002 00002	Francisco Jvier Tesisteco		4,400.00	4,349.80	50.20
0002 00003	Edgardo Castillo Sanchez	-0.04			-0.04
0002 00004	FUNCIONARIOS Y EMPLEADOS	382.21	4,402.00	4,349.80	434.41
0002					
	Subsidio al Empleo	611.48			611.48
0003 00001	ISR Ret Intereses	1,725.16			1,725.16
0003 00002	IMPUESTOS	2,336.64			2,336.64
0003					
	Antonio Romano Felix	6,000.00	3,710.00	3,710.00	6,000.00
0004 00001	DEPOSITOS EN GARANTIA	6,000.00	3,710.00	3,710.00	6,000.00
0004					
	Deudores Diversos por Cobrar	9,099.55	8,112.00	8,059.80	9,151.75
<b>1231 TERRENOS</b>					
0581 58102 02 11	Recursos Fiscales	2,714,400.00			2,714,400.00
0581 58102 02	Gastos de Capital	2,714,400.00			2,714,400.00
0581 58102	Rancho Courdin 02-112-002	2,714,400.00			2,714,400.00
0581 58106 02 11	Recursos Fiscales	1,303,145.60	122,606.78		1,180,538.82
0581 58106 02	Gastos de Capital	1,303,145.60	122,606.78		1,180,538.82
0581 58106	Palmas 07-017-002	1,303,145.60	122,606.78		1,180,538.82
0581 58107 02 11	Recursos Fiscales	10,373,453.20	766,508.88		9,606,944.32
0581 58107 02	Gastos de Capital	10,373,453.20	766,508.88		9,606,944.32
0581 58107	Col. Popular 10-037-001	10,373,453.20	766,508.88		9,606,944.32
0581 58108 02 11	Recursos Fiscales	828,723.23			828,723.23
0581 58108 02	Gastos de Capital	828,723.23			828,723.23
0581 58108	Popular(Colinas Rey)0205500	828,723.23			828,723.23
0581 58109 02 11	Recursos Fiscales	1,072,330.00	205,024.80		867,305.20
0581 58109 02	Gastos de Capital	1,072,330.00	205,024.80		867,305.20
0581 58109	Popular(PlayadeCortez)100350	1,072,330.00	205,024.80		867,305.20
0581 58110 02 11	Recursos Fiscales	936,490.09	236,751.91		699,738.18
0581 58110 02	Gastos de Capital	936,490.09	236,751.91		699,738.18
0581 58110	Ranchito(23deMarzoNte)070170	936,490.09	236,751.91		699,738.18
0581 58111 02 11	Recursos Fiscales	7,667,101.24	1,885,835.20		5,781,266.04
0581 58111 02	Gastos de Capital	7,667,101.24	1,885,835.20		5,781,266.04
0581 58111	Frac.18 de Noviembre 0706400	7,667,101.24	1,885,835.20		5,781,266.04



## RELACIONES ANALITICAS DE Enero-Diciembre/2022

Subcuentas	Catálogo	Saldo ANTERIOR	Debe	Haber	Saldo ACTUAL
0581 58112 02 11	COLONIA SAHUARIPA 04-100-001		1,330,676.25		1,330,676.25
0581 58112 02			1,330,676.25		1,330,676.25
58112	COLONIA SAHUARIPA 04-100-001		1,330,676.25		1,330,676.25
0581 58113 02 11	L13 F.LAS PLAYITAS 04-013-00		648,852.08		648,852.08
0581 58113 02	L13 F.LAS PLAYITAS 04-013-00		648,852.08		648,852.08
0581 58113	L13 F. LAS PLAYITAS 04-013-0		648,852.08		648,852.08
0581 58114 02 11	L14 F. LAS PLAYITAS 04-014-0		1,385,882.23		1,385,882.23
0581 58114 02	L14 F.LAS PLAYITAS 04-014-00		1,385,882.23		1,385,882.23
0581 58114	L14 F. LAS PLAYITAS 04-014-0		1,385,882.23		1,385,882.23
0581	Terrenos	24,895,643.36	3,365,410.56	3,216,727.57	25,044,326.35
	TERRENOS	24,895,643.36	3,365,410.56	3,216,727.57	25,044,326.35

## 1241 Mobiliario y Equipo de Adminis

0001 51101 02 14	Ingresos Propios	205,525.03			205,525.03
0001 51101 02	Gasto de Capital	205,525.03			205,525.03
0001 51101	Muebles de Oficina y Estante	205,525.03			205,525.03
0001	Muebles de Oficina y Estante	205,525.03			205,525.03
0002 51201 02 14	Ingresos Propios	12,932.00			12,932.00
0002 51201 02	Gasto de Capital	12,932.00			12,932.00
0002 51201	Muebles, excepto de oficina	12,932.00			12,932.00
0002	Muebles, Excepto de Oficina	12,932.00			12,932.00
0003 51501 02 14	Ingresos Propios	135,546.25			135,546.25
0003 51501 02	Gasto de Capital	135,546.25			135,546.25
0003 51501	Eq. de computo y de tecnolog	135,546.25			135,546.25
0003	Equipo de Cómputo y de Tecno	135,546.25			135,546.25
	Mobiliario y Equipo de Admin	354,003.28			354,003.28

## 1263 Depreciación Acumulada de Bien

0001 00001	Dep Acum Muebles de Oficina		169,675.03		-169,675.03
0001 00002	Dep Acum Muebles, excepto de		10,932.00		-10,932.00
0001 00003	Equipo de computo y de tecno		126,142.25		-126,142.25
0001	Dep acum de Mobiliario y Equ		306,749.28		-306,749.28
	Depreciación Acumulada de Bi		306,749.28		-306,749.28

## 2111 Servicios Personales por Pagar

0001	Dario Armando Alcantar	64,619.57	64,619.57		
0002	Joel Napolez Lopez	3,895.89	3,895.89		
	Servicios Personales por Pag	68,515.46	68,515.46		

## 2112 Proveedores por Pagar a Corto

0001	Marco Antonio Augusto	10,280.00			10,280.00
0002	Fco Amador Garcia	10,000.00			10,000.00
	Proveedores por Pagar a Cort	20,280.00			20,280.00

## 2117 Retenciones y Contribuciones p

0001	IMSS RETENIDO EMPLEADOS	27,625.41	92,936.01	68,163.97	2,853.37
0002	I.S.R. RETENIDO POR NOMINA	359,228.21	576,507.47	235,287.95	18,008.69
0003	RET. ISR HONORARIOS	25,699.90	25,741.11	41.21	
0004	10% Retencion Arrednamiento	8,811.00	9,292.25	525.00	43.75
0005	IVA Retenido Honorarios	31,320.82	31,320.82		



RELACIONES ANALITICAS DE Enero-Diciembre/2022

Subcuentas	C a t a l o g o	Saldo ANTERIOR	De b e	H a b e r	Saldo ACTUAL
0006	INFONAVIT Retenido a Empleado	91,690.52	81,214.92	95,497.85	105,973.45
0007	Cuotas IMSS patronales			16,573.22	16,573.22
0008	Cuotas INFONAVIT patronales			87,064.51	87,064.51
	IS RTP 2%			2,543.00	2,543.00
	RET. 1.25% RSC		11.00	11.33	0.33
	Retenciones y Contribuciones	544,375.86	817,023.58	505,708.04	233,060.32

**2119 Otras Cuentas por Pagar a Cort**

0001 00001	ACREEDORES EMPRESAS	586.85	700.00	700.00	586.85
0001 00002	Julio Ramon Luebbert Duarte	465.57			465.57
0001 00003	Ivan Garcia Romero	1,276.00			1,276.00
0001 00004	Omar Lopez Castro	640.00			640.00
0001 00005	Francisco Amador Garcia F	11,657.12			11,657.12
0001 00006	Luis Guzman Macedo	2,000.00			2,000.00
0001 00007	Anticipo Terrenos No Factura	0.02	3,000.00	3,000.00	0.02
0001	Terceros	16,625.56	3,700.00	3,700.00	16,625.56
0002 00001	Anticipos INSUS			104,000.00	104,000.00
0002	Anticipos			104,000.00	104,000.00
	Otras Cuentas por Pagar a Co	16,625.56	3,700.00	107,700.00	120,625.56

**3110 APORTACIONES**

APORTACIONES	20,906,234.03	3,216,727.57	3,365,410.56	21,054,917.02
--------------	---------------	--------------	--------------	---------------

**3220 Resultados de Ejercicios Anter**

Resultados de Ejercicios Ant	4,142,919.55	370,731.53	469,260.13	4,241,448.15
------------------------------	--------------	------------	------------	--------------

**4151 Productos Derivados del Uso y**

Utilidades Dividendos e Inte		0.00	11,649.38	11,649.38
Productos		0.00	11,649.38	11,649.38
Productos Derivados del Uso		0.00	11,649.38	11,649.38

**4173 Ingresos por Venta de Bienes y**

0007 07301	Ingresos por ventas de biene		3,083,800.67	3,083,800.67
0007	Ingresos por ventas de biene		3,083,800.67	3,083,800.67
	Ingresos por Venta de Bienes		3,083,800.67	3,083,800.67

**5111 Remuneraciones al Personal de**

0113 11301 01 14	Ingresos Propios	1,562,758.20		1,562,758.20
0113 11301 01	Gasto Corriente	1,562,758.20		1,562,758.20
0113 11301	Sueldos	1,562,758.20		1,562,758.20
0113	Sueldos base al personal per	1,562,758.20		1,562,758.20
	Remuneraciones al Personal d	1,562,758.20		1,562,758.20

**5113 Remuneraciones Adicionales y E**

0132 13201 01 14	Ingresos Propios	30,517.58		30,517.58
0132 13201 01	Gasto Corriente	30,517.58		30,517.58
0132 13201	Prima de vacaciones y domini	30,517.58		30,517.58
0132 13202 01 14	Ingresos Propios	188,382.91		188,382.91
0132 13202 01	Gasto Corriente	188,382.91		188,382.91
13202	Aguinaldo o Gratificación fi	188,382.91		188,382.91
0132	Primas de vacaciones, domini	218,900.49		218,900.49
0134 13403 01 14	Recursos Propios	24,200.00		24,200.00
0134 13403 01	Gasto Corriente	24,200.00		24,200.00



## RELACIONES ANALITICAS DE Enero-Diciembre/2022

Subcuentas	C a t a l o g o	Saldo ANTERIOR	D e b e	H a b e r	Saldo ACTUAL
0134 13403	Estimulos Personal de Confia		24,200.00		24,200.00
	Compensaciones		24,200.00		24,200.00
	Remuneraciones Adicionales y		243,100.49		243,100.49
<b>5114 Seguridad Social</b>					
0141 14101 01 14	Ingresos Propios		234,776.44		234,776.44
0141 14101 01	Gasto Corriente		234,776.44		234,776.44
0141 14101	Cuotas por servicio medico d		234,776.44		234,776.44
0141	Aportaciones de seguridad so		234,776.44		234,776.44
	Seguridad Social		234,776.44		234,776.44
<b>5115 OTRAS PRESTACIONES SOCIALES</b>					
0152 15202 01 14	Recursos Propios		34,709.40		34,709.40
0152 15202 01	Gasto Corriente		34,709.40		34,709.40
0152 15202	Pago Liquidaciones		34,709.40		34,709.40
0152	Gasto Corriente		34,709.40		34,709.40
	OTRAS PRESTACIONES SOCIALES		34,709.40		34,709.40
<b>5121 Materiales de Administración,</b>					
0211 21101 01 14	Ingresos Propios		61,425.80		61,425.80
0211 21101 01	Gasto Corriente		61,425.80		61,425.80
21101	Materiales, Utiles y equipos		61,425.80		61,425.80
0211	Materiales, útiles y equipos		61,425.80		61,425.80
0215 21501 01 14	Ingresos Propios		27,225.71		27,225.71
0215 21501 01	Gasto Corriente		27,225.71		27,225.71
0215 21501	Material para informacion		27,225.71		27,225.71
0215	Material impreso e informaci		27,225.71		27,225.71
	Materiales de Administración		88,651.51		88,651.51
<b>5122 Alimentos y Utensilios</b>					
0221 22102 01 14	Ingresos Propios		2,758.00		2,758.00
0221 22102 01	Gasto Corriente		2,758.00		2,758.00
0221 22102	Alimentacion de personas en.		2,758.00		2,758.00
0221 22106 01 14	Ingresos Propios		334.00		334.00
0221 22106 01	Gasto Corriente		334.00		334.00
0221 22106	Adquisicion de agua potable		334.00		334.00
0221	Productos alimenticios para		3,092.00		3,092.00
	Alimentos y Utensilios		3,092.00		3,092.00
<b>5123 Materias Primas y Materiales d</b>					
0234 23401 01 14	Ingresos Propios		62,869.51		62,869.51
23401 01	Gasto Corriente		62,869.51		62,869.51
0234 23401	Combustibles, lubricantes, a		62,869.51		62,869.51
0234	Combustibles, lubricantes, a		62,869.51		62,869.51



RELACIONES ANALITICAS DE Enero-Diciembre/2022

Subcuentas	C a t a l o g o	Saldo ANTERIOR	De b e	H a b e r	Saldo ACTUAL
	Materias Primas y Materiales		62,869.51		62,869.51
<b>5129 Herramientas, Refacciones y Ac</b>					
0296 29601 01 14	Ingresos Propios		13,960.00		13,960.00
0296 29601 01	Gasto Corriente		13,960.00		13,960.00
0296 29601	Refacciones y accesorios men		13,960.00		13,960.00
0296	Refacciones y accesorios men		13,960.00		13,960.00
	Herramientas, Refacciones y		13,960.00		13,960.00
<b>5131 Servicios Básicos</b>					
0311 31101 01 14	Ingresos Propios		16,193.00		16,193.00
0311 31101 01	Gasto Corriente		16,193.00		16,193.00
0311 31101	Energía electrica		16,193.00		16,193.00
0311	Energía eléctrica		16,193.00		16,193.00
0313 31301 01 14	Ingresos Propios		2,400.00		2,400.00
0313 31301 01	Gasto Corriente		2,400.00		2,400.00
0313 31301	Agua Potable		2,400.00		2,400.00
0313	Agua		2,400.00		2,400.00
0314 31401 01 14	Ingresos Propios		6,588.00		6,588.00
0314 31401 01	Gasto Corriente		6,588.00		6,588.00
0314 31401	Telefonia tradicional		6,588.00		6,588.00
0314	Telefonia tradicional		6,588.00		6,588.00
	Servicios Básicos		25,181.00		25,181.00
<b>5132 Servicios de Arrendamiento</b>					
0322 32201 01 14	Ingresos Propios		48,720.00		48,720.00
0322 32201 01	Gasto Corriente		48,720.00		48,720.00
0322 32201	Arrendamiento de edificios		48,720.00		48,720.00
0322	Arrendamiento de edificios		48,720.00		48,720.00
0323 32301 01 14	Ingresos Propios		16,490.40		16,490.40
0323 32301 01	Gasto Corriente		16,490.40		16,490.40
0323 32301	Arrendamiento de muebles, ma		16,490.40		16,490.40
0323	Arrendamiento de mobiliario		16,490.40		16,490.40
	Servicios de Arrendamiento		65,210.40		65,210.40
<b>5133 Servicios Profesionales, Cient</b>					
0331 33101 01 14	Ingresos Propios		55,200.00		55,200.00
0331 33101 01	Gasto Corriente		55,200.00		55,200.00
0331 33101	Servicios legales, de contab		55,200.00		55,200.00
0331	Servicios legales, de contab		55,200.00		55,200.00
	Servicios Profesionales, Cie		55,200.00		55,200.00
<b>5134 Servicios Financieros, Bancari</b>					
0341 34101 01 14	Ingresos Propios		13,219.31		13,219.31
0341 34101 01	Gasto Corriente		13,219.31		13,219.31



## RELACIONES ANALITICAS DE Enero-Diciembre/2022

Subcuentas	C a t a l o g o	Saldo ANTERIOR	D e b e	H a b e r	Saldo ACTUAL
0341 34101	Servicios financieros y banc		13,219.31		13,219.31
0341	Servicios financieros y banc		13,219.31		13,219.31
	Servicios Financieros, Banca		13,219.31		13,219.31
<b>5135 Servicios de Instalación, Repa</b>					
0352 35202 01 14	Ingresos Propios		4,923.99		4,923.99
0352 35202 01	Gasto Corriente		4,923.99		4,923.99
0352 35202	Mantenimiento y conservacion		4,923.99		4,923.99
0352	Instalación, reparación y ma		4,923.99		4,923.99
	Servicios de Instalación, Re		4,923.99		4,923.99
<b>5137 Servicios de Traslado y Viático</b>					
0375 37501 01 14	Ingresos Propios		24,052.45		24,052.45
0375 37501 01	Gasto Corriente		24,052.45		24,052.45
0375 37501	Viaticos en el País		24,052.45		24,052.45
0375	Viáticos en el país		24,052.45		24,052.45
	Servicios de Traslado y Viát		24,052.45		24,052.45
<b>5139 Otros Servicios Generales</b>					
0392 39201 01 14	Ingresos Propios		236,553.00		236,553.00
0392 39201 01	Gasto Corriente		236,553.00		236,553.00
0392 39201	Impuestos y derechos		236,553.00		236,553.00
0392	Impuestos y derechos		236,553.00		236,553.00
0398 39801 01 14	Ingresos Propios		56,602.00		56,602.00
0398 39801 01	Gasto Corriente		56,602.00		56,602.00
0398 39801	Impuesto sobre nominas		56,602.00		56,602.00
0398	Impuesto sobre nóminas y otr		56,602.00		56,602.00
0399 39901 01 14	Ingresos Propios		56,880.00		56,880.00
0399 39901 01	Gasto Corriente		56,880.00		56,880.00
0399 39901	Servicios asistenciales		56,880.00		56,880.00
0399	Otros servicios generales		56,880.00		56,880.00
	Otros Servicios Generales		350,035.00		350,035.00
<b>7630 Bienes Bajo Contrato en Comoda</b>					
0001	Toyota PickUp 2016		500,000.00		500,000.00
	Bienes Bajo Contrato en Como		500,000.00		500,000.00
<b>7640 Contrato de Comodato por Biene</b>					
0001	Toyota PickUp 2016		500,000.00		500,000.00
	Contrato de Comodato por Bie		500,000.00		500,000.00
<b>8110 Ley de Ingresos Estimada</b>					
05103	Utilidades Dividendos e Inte		1,714.68		1,714.68
	Productos		1,714.68		1,714.68
0007 07301	Ingresos por ventas de biene		2,112,662.64		2,112,662.64
0007	Ingresos por ventas de biene		2,112,662.64		2,112,662.64



RELACIONES ANALITICAS DE Enero-Diciembre/2022

Subcuentas	C a t a l o g o	Saldo ANTERIOR	D e b e	H a b e r	Saldo ACTUAL
0008 08301 0008	INGRESOS POR VENTA DE BIENES Participaciones, Aportacion		750,000.00 750,000.00		750,000.00 750,000.00
	Ley de Ingresos Estimada		2,864,377.32		2,864,377.32

**8120 Ley de Ingresos por Ejecutar**

0005 05103 0005	Utilidades Dividendos e Inte Productos		11,649.38 11,649.38	1,714.68 1,714.68	-9,934.70 -9,934.70
0007 07301 0007	Ingresos por ventas de biene Ingresos por ventas de biene		3,083,800.67 3,083,800.67	2,112,662.64 2,112,662.64	-971,138.03 -971,138.03
0008 08301 0008	INGRESOS POR VENTA DE BIENES Participaciones, Aportacion			750,000.00 750,000.00	750,000.00 750,000.00
	Ley de Ingresos por Ejecutar		3,095,450.05	2,864,377.32	-231,072.73

**8140 Ley de Ingresos Devengada**

0005 05103 0005	Utilidades Dividendos e Inte Productos		11,649.38 11,649.38	11,649.38 11,649.38	
0007 07301 0007	Ingresos por ventas de biene Ingresos por ventas de biene		3,083,800.67 3,083,800.67	3,083,800.67 3,083,800.67	
	Ley de Ingresos Devengada		3,095,450.05	3,095,450.05	

**8150 Ley de Ingresos Recaudada**

0005 05103 0005	Utilidades Dividendos e Inte Productos			11,649.38 11,649.38	11,649.38 11,649.38
0007 07301	Ingresos por ventas de biene Ingresos por ventas de biene			3,083,800.67 3,083,800.67	3,083,800.67 3,083,800.67
	Ley de Ingresos Recaudada			3,095,450.05	3,095,450.05

**8210 Presupuesto de Egresos Aprobad**

1000 11301 01 14 1000 11301 01	Ingresos Propios Gasto Corriente		1,678,745.00 1,678,745.00		1,678,745.00 1,678,745.00
1000 11301	Sueldos			1,678,745.00	1,678,745.00
1000 13201 01 14 1000 13201 01	Ingresos Propios Gasto Corriente		22,871.18 22,871.18		22,871.18 22,871.18
1000 13201	Prima de vacaciones y domini			22,871.18	22,871.18
1000 13202 01 14 1000 13202 01	Ingresos Propios Gasto Corriente		205,840.67 205,840.67		205,840.67 205,840.67
1000 13202	Aguinaldo o Gratificación fi			205,840.67	205,840.67
1000 13403 01 14 1000 13403 01	Recursos Propios Gasto Corriente		24,000.00 24,000.00		24,000.00 24,000.00
1000 13403	Estimulos Personal de Confia			24,000.00	24,000.00
1000 14101 01 14 1000 14101 01	Ingresos Propios Gasto Corriente		170,161.56 170,161.56		170,161.56 170,161.56
1000 14101	Cuotas por servicio medico d			170,161.56	170,161.56
1000 15202 01 14 1000 15202 01	Recursos Propios Gasto Corriente		120,000.00 120,000.00		120,000.00 120,000.00
1000 15202	Pago Liquidaciones			120,000.00	120,000.00
1000	Servicios Personales			2,221,618.41	2,221,618.41
2000 21101 01 14	Ingresos Propios			12,000.00	12,000.00



## RELACIONES ANALITICAS DE Enero-Diciembre/2022

Subcuentas	C a t a l o g o	Saldo ANTERIOR	D e b e	H a b e r	Saldo ACTUAL
2000 21101 01	Gasto Corriente			12,000.00	12,000.00
2000 21101	Materiales, Utiles y equipos			12,000.00	12,000.00
2000 21501 01 14	Ingresos Propios			12,000.00	12,000.00
2000 21501 01	Gasto Corriente			12,000.00	12,000.00
2000 21501	Material para informacion			12,000.00	12,000.00
2000 21601 01 14	Ingresos Propios			12,000.00	12,000.00
2000 21601 01	Gasto Corriente			12,000.00	12,000.00
2000 21601	Material de limpieza			12,000.00	12,000.00
2000 22106 01 14	Ingresos Propios			1,800.00	1,800.00
2000 22106 01	Gasto Corriente			1,800.00	1,800.00
2000 22106	Adquisicion de agua potable			1,800.00	1,800.00
2000 23401 01 14	Ingresos Propios			48,000.00	48,000.00
2000 23401 01	Gasto Corriente			48,000.00	48,000.00
2000 23401	Combustibles, lubricantes, a			48,000.00	48,000.00
2000	Materiales y Suministros			85,800.00	85,800.00
3000 31101 01 14	Ingresos Propios			32,400.00	32,400.00
3000 31101 01	Gasto Corriente			32,400.00	32,400.00
3000 31101	Energia electrica			32,400.00	32,400.00
3000 31301 01 14	Ingresos Propios			3,000.00	3,000.00
3000 31301 01	Gasto Corriente			3,000.00	3,000.00
3000 31301	Agua Potable			3,000.00	3,000.00
3000 31401 01 14	Ingresos Propios			6,600.00	6,600.00
3000 31401 01	Gasto Corriente			6,600.00	6,600.00
3000 31401	Telefonia tradicional			6,600.00	6,600.00
3000 32201 01 14	Ingresos Propios			48,000.00	48,000.00
3000 32201 01	Gasto Corriente			48,000.00	48,000.00
3000 32201	Arrendamiento de edificios			48,000.00	48,000.00
3000 32301 01 14	Ingresos Propios			18,000.00	18,000.00
3000 32301 01	Gasto Corriente			18,000.00	18,000.00
3000 32301	Arrendamiento de muebles, ma			18,000.00	18,000.00
3000 33101 01 14	Ingresos Propios			180,000.00	180,000.00
3000 33101 01	Gasto Corriente			180,000.00	180,000.00
3000 33101	Servicios legales, de contab			180,000.00	180,000.00
3000 34101 01 14	Ingresos Propios			19,390.12	19,390.12
3000 34101 01	Gasto Corriente			19,390.12	19,390.12
3000 34101	Servicios financieros y banc			19,390.12	19,390.12
3000 37501 01 14	Ingresos Propios			36,000.18	36,000.18
3000 37501 01	Gasto Corriente			36,000.18	36,000.18
3000 37501	Viaticos en el Pais			36,000.18	36,000.18
3000 39201 01 14	Ingresos Propios			153,000.00	153,000.00
3000 39201 01	Gasto Corriente			153,000.00	153,000.00
3000 39201	Impuestos y derechos			153,000.00	153,000.00
3000 39801 01 14	Ingresos Propios			41,968.61	41,968.61
3000 39801 01	Gasto Corriente			41,968.61	41,968.61
3000 39801	Impuesto sobre nominas			41,968.61	41,968.61
3000 39901 01 14	Ingresos Propios			18,600.00	18,600.00



## RELACIONES ANALITICAS DE Enero-Diciembre/2022

Subcuentas	C a t a l o g o	Saldo ANTERIOR	D e b e	H a b e r	Saldo ACTUAL
3000 39901 01	Gasto Corriente			18,600.00	18,600.00
3000 39901	Servicios asistenciales			18,600.00	18,600.00
	Servicios Generales			556,958.91	556,958.91
	Presupuesto de Egresos Aprob			2,864,377.32	2,864,377.32
<b>8220 Presupuesto de Egresos por Eje</b>					
1000 11301 01 11	Recursos Fiscales			1,755.60	-1,755.60
1000 11301 01 14	Ingresos Propios	1,678,745.00		1,595,712.00	83,033.00
1000 11301 01	Gasto Corriente	1,678,745.00		1,597,467.60	81,277.40
1000 11301	Sueldos	1,678,745.00		1,597,467.60	81,277.40
1000 13201 01 14	Ingresos Propios	22,871.18		30,517.58	-7,646.40
1000 13201 01	Gasto Corriente	22,871.18		30,517.58	-7,646.40
1000 13201	Prima de vacaciones y domini	22,871.18		30,517.58	-7,646.40
1000 13202 01 14	Ingresos Propios	205,840.67		188,382.91	17,457.76
1000 13202 01	Gasto Corriente	205,840.67		188,382.91	17,457.76
1000 13202	Aguinaldo o Gratificación fi	205,840.67		188,382.91	17,457.76
1000 13403 01 14	Recursos Propios	24,000.00		24,200.00	-200.00
1000 13403 01	Gasto Corriente	24,000.00		24,200.00	-200.00
1000 13403	Estimulos Personal de Confia	24,000.00		24,200.00	-200.00
1000 14101 01 14	Ingresos Propios	170,161.56		234,776.44	-64,614.88
1000 14101 01	Gasto Corriente	170,161.56		234,776.44	-64,614.88
1000 14101	Cuotas por servicio medico d	170,161.56		234,776.44	-64,614.88
15202 01 14	Recursos Propios	120,000.00			120,000.00
15202 01	Gasto Corriente	120,000.00			120,000.00
1000 15202	Pago Liquidaciones	120,000.00			120,000.00
1000	Servicios Personales	2,221,618.41		2,075,344.53	146,273.88
2000 21101 01 11	Recursos Fiscales			6,596.00	-6,596.00
2000 21101 01 14	Ingresos Propios	12,000.00		54,144.20	-42,144.20
2000 21101 01	Gasto Corriente	12,000.00		60,740.20	-48,740.20
2000 21101	Materiales, Utiles y equipos	12,000.00		60,740.20	-48,740.20
2000 21201 01 14	Ingresos Propios			1,885.86	-1,885.86
2000 21201 01	Gasto Corriente			1,885.86	-1,885.86
2000 21201	Materiales y Utiles de impre			1,885.86	-1,885.86
2000 21501 01 14	Ingresos Propios	12,000.00		25,339.85	-13,339.85
2000 21501 01	Gasto Corriente	12,000.00		25,339.85	-13,339.85
2000 21501	Material para informacion	12,000.00		25,339.85	-13,339.85
2000 21601 01 14	Ingresos Propios	12,000.00			12,000.00
2000 21601 01	Gasto Corriente	12,000.00			12,000.00
2000 21601	Material de limpieza	12,000.00			12,000.00
2000 22102 01 14	Ingresos Propios			2,758.00	-2,758.00
2000 22102 01	Gasto Corriente			2,758.00	-2,758.00
2000 22102	Alimentacion de personas en			2,758.00	-2,758.00
2000 22106 01 14	Ingresos Propios	1,800.00		334.00	1,466.00
22106 01	Gasto Corriente	1,800.00		334.00	1,466.00
2000 22106	Adquisicion de agua potable	1,800.00		334.00	1,466.00
2000 23401 01 11	Recursos Fiscales			3,000.00	-3,000.00
2000 23401 01 14	Ingresos Propios	48,000.00		60,555.11	-12,555.11



## RELACIONES ANALITICAS DE Enero-Diciembre/2022

Subcuentas	C a t a l o g o	Saldo ANTERIOR	D e b e	H a b e r	Saldo ACTUAL
2000 23401 01	Gasto Corriente		48,000.00	63,555.11	-15,555.11
2000 23401	Combustibles, lubricantes, a		48,000.00	63,555.11	-15,555.11
2000 29601 01 14	Ingresos Propios			13,960.00	-13,960.00
2000 29601 01	Gasto Corriente			13,960.00	-13,960.00
2000 29601	Refacciones y accesorios men			13,960.00	-13,960.00
2000	Materiales y Suministros		85,800.00	168,573.02	-82,773.02
3000 31101 01 14	Ingresos Propios		32,400.00	16,193.00	16,207.00
3000 31101 01	Gasto Corriente		32,400.00	16,193.00	16,207.00
3000 31101	Energia electrica		32,400.00	16,193.00	16,207.00
3000 31301 01 14	Ingresos Propios		3,000.00	2,400.00	600.00
3000 31301 01	Gasto Corriente		3,000.00	2,400.00	600.00
3000 31301	Agua Potable		3,000.00	2,400.00	600.00
3000 31401 01 14	Ingresos Propios		6,600.00	6,588.00	12.00
3000 31401 01	Gasto Corriente		6,600.00	6,588.00	12.00
3000 31401	Telefonia tradicional		6,600.00	6,588.00	12.00
3000 32201 01 14	Ingresos Propios		48,000.00	48,720.00	-720.00
3000 32201 01	Gasto Corriente		48,000.00	48,720.00	-720.00
3000 32201	Arrendamiento de edificios		48,000.00	48,720.00	-720.00
3000 32301 01 14	Ingresos Propios		18,000.00	16,490.40	1,509.60
3000 32301 01	Gasto Corriente		18,000.00	16,490.40	1,509.60
3000 32301	Arrendamiento de muebles, ma		18,000.00	16,490.40	1,509.60
3000 33101 01 14	Ingresos Propios		180,000.00	55,200.00	124,800.00
3000 33101 01	Gasto Corriente		180,000.00	55,200.00	124,800.00
3000 33101	Servicios legales, de contab		180,000.00	55,200.00	124,800.00
3000 34101 01 11	Recursos Fiscales			1,103.50	-1,103.50
3000 34101 01 14	Ingresos Propios		19,390.12	12,115.81	7,274.31
3000 34101 01	Gasto Corriente		19,390.12	13,219.31	6,170.81
3000 34101	Servicios financieros y banc		19,390.12	13,219.31	6,170.81
3000 35202 01 14	Ingresos Propios			4,923.99	-4,923.99
3000 35202 01	Gasto Corriente			4,923.99	-4,923.99
3000 35202	Mantenimiento y conservacion			4,923.99	-4,923.99
3000 37501 01 14	Ingresos Propios		36,000.18	24,052.45	11,947.73
3000 37501 01	Gasto Corriente		36,000.18	24,052.45	11,947.73
3000 37501	Viaticos en el Pais		36,000.18	24,052.45	11,947.73
3000 39201 01 11	Recursos Fiscales			28,757.00	-28,757.00
3000 39201 01 14	Ingresos Propios		153,000.00	207,796.00	-54,796.00
3000 39201 01	Gasto Corriente		153,000.00	236,553.00	-83,553.00
3000 39201	Impuestos y derechos		153,000.00	236,553.00	-83,553.00
3000 39801 01 14	Ingresos Propios		41,968.61	56,602.00	-14,633.39
3000 39801 01	Gasto Corriente		41,968.61	56,602.00	-14,633.39
3000 39801	Impuesto sobre nominas		41,968.61	56,602.00	-14,633.39
3000 39901 01 14	Ingresos Propios		18,600.00	56,880.00	-38,280.00
3000 39901 01	Gasto Corriente		18,600.00	56,880.00	-38,280.00
3000 39901	Servicios asistenciales		18,600.00	56,880.00	-38,280.00
3000	Servicios Generales		556,958.91	537,822.15	19,136.76
	Presupuesto de Egresos por E		2,864,377.32	2,781,739.70	82,637.62




## RELACIONES ANALITICAS DE Enero-Diciembre/2022

Subcuentas	C a t a l o g o	Saldo ANTERIOR	D e b e	H a b e r	Saldo ACTUAL
<b>8240 Presupuesto de Egresos Comprom</b>					
11301 01 11	Recursos Fiscales		1,755.60	1,755.60	
11301 01 14	Ingresos Propios		1,595,712.00	1,595,712.00	
1000 11301 01	Gasto Corriente		1,597,467.60	1,597,467.60	
1000 11301	Sueldos		1,597,467.60	1,597,467.60	
1000 13201 01 14	Ingresos Propios		30,517.58	30,517.58	
1000 13201 01	Gasto Corriente		30,517.58	30,517.58	
1000 13201	Prima de vacaciones y domini		30,517.58	30,517.58	
1000 13202 01 14	Ingresos Propios		188,382.91	188,382.91	
1000 13202 01	Gasto Corriente		188,382.91	188,382.91	
1000 13202	Aguinaldo o Gratificación fi		188,382.91	188,382.91	
1000 13403 01 14	Recursos Propios		24,200.00	24,200.00	
1000 13403 01	Gasto Corriente		24,200.00	24,200.00	
1000 13403	Estimulos Personal de Confia		24,200.00	24,200.00	
1000 14101 01 14	Ingresos Propios		234,776.44	234,776.44	
1000 14101 01	Gasto Corriente		234,776.44	234,776.44	
1000 14101	Cuotas por servicio medico d		234,776.44	234,776.44	
1000	Servicios Personales		2,075,344.53	2,075,344.53	
2000 21101 01 11	Recursos Fiscales		6,596.00	6,596.00	
2000 21101 01 14	Ingresos Propios		54,144.20	54,144.20	
2000 21101 01	Gasto Corriente		60,740.20	60,740.20	
2000 21101	Materiales, Utiles y equipos		60,740.20	60,740.20	
21201 01 14	Ingresos Propios		1,885.86	1,885.86	
21201 01	Gasto Corriente		1,885.86	1,885.86	
2000 21201	Materiales y Utiles de impre		1,885.86	1,885.86	
2000 21501 01 14	Ingresos Propios		25,339.85	25,339.85	
2000 21501 01	Gasto Corriente		25,339.85	25,339.85	
2000 21501	Material para informacion		25,339.85	25,339.85	
2000 22102 01 14	Ingresos Propios		2,758.00	2,758.00	
2000 22102 01	Gasto Corriente		2,758.00	2,758.00	
2000 22102	Alimentacion de personas en		2,758.00	2,758.00	
2000 22106 01 14	Ingresos Propios		334.00	334.00	
2000 22106 01	Gasto Corriente		334.00	334.00	
2000 22106	Adquisicion de agua potable		334.00	334.00	
2000 23401 01 11	Recursos Fiscales		3,000.00	3,000.00	
2000 23401 01 14	Ingresos Propios		60,555.11	60,555.11	
2000 23401 01	Gasto Corriente		63,555.11	63,555.11	
2000 23401	Combustibles, lubricantes, a		63,555.11	63,555.11	
2000 29601 01 14	Ingresos Propios		13,960.00	13,960.00	
2000 29601 01	Gasto Corriente		13,960.00	13,960.00	
2000 29601	Refacciones y accesorios men		13,960.00	13,960.00	
2000	Materiales y Suministros		168,573.02	168,573.02	
31101 01 14	Ingresos Propios		16,193.00	16,193.00	
31101 01	Gasto Corriente		16,193.00	16,193.00	
3000 31101	Energia electrica		16,193.00	16,193.00	
3000 31301 01 14	Ingresos Propios		2,400.00	2,400.00	
3000 31301 01	Gasto Corriente		2,400.00	2,400.00	



## RELACIONES ANALITICAS DE Enero-Diciembre/2022

Subcuentas	C a t a l o g o	Saldo ANTERIOR	D e b e	H a b e r	Saldo ACTUAL
3000 31301	Agua Potable		2,400.00	2,400.00	
31401 01 14	Ingresos Propios		6,588.00	6,588.00	
31401 01	Gasto Corriente		6,588.00	6,588.00	
3000 31401	Telefonia tradicional		6,588.00	6,588.00	
3000 32201 01 14	Ingresos Propios		48,720.00	48,720.00	
3000 32201 01	Gasto Corriente		48,720.00	48,720.00	
3000 32201	Arrendamiento de edificios		48,720.00	48,720.00	
3000 32301 01 14	Ingresos Propios		16,490.40	16,490.40	
3000 32301 01	Gasto Corriente		16,490.40	16,490.40	
3000 32301	Arrendamiento de muebles, ma		16,490.40	16,490.40	
3000 33101 01 14	Ingresos Propios		55,200.00	55,200.00	
3000 33101 01	Gasto Corriente		55,200.00	55,200.00	
3000 33101	Servicios legales, de contab		55,200.00	55,200.00	
3000 34101 01 11	Recursos Fiscales		1,103.50	1,103.50	
3000 34101 01 14	Ingresos Propios		12,115.81	12,115.81	
3000 34101 01	Gasto Corriente		13,219.31	13,219.31	
3000 34101	Servicios financieros y banc		13,219.31	13,219.31	
3000 35202 01 14	Ingresos Propios		4,923.99	4,923.99	
3000 35202 01	Gasto Corriente		4,923.99	4,923.99	
3000 35202	Mantenimiento y conservacion		4,923.99	4,923.99	
3000 37501 01 14	Ingresos Propios		24,052.45	24,052.45	
3000 37501 01	Gasto Corriente		24,052.45	24,052.45	
37501	Viaticos en el Pais		24,052.45	24,052.45	
3000 39201 01 11	Recursos Fiscales		28,757.00	28,757.00	
3000 39201 01 14	Ingresos Propios		207,796.00	207,796.00	
3000 39201 01	Gasto Corriente		236,553.00	236,553.00	
3000 39201	Impuestos y derechos		236,553.00	236,553.00	
3000 39801 01 14	Ingresos Propios		56,602.00	56,602.00	
3000 39801 01	Gasto Corriente		56,602.00	56,602.00	
3000 39801	Impuesto sobre nominas		56,602.00	56,602.00	
3000 39901 01 14	Ingresos Propios		56,880.00	56,880.00	
3000 39901 01	Gasto Corriente		56,880.00	56,880.00	
3000 39901	Servicios asistenciales		56,880.00	56,880.00	
3000	Servicios Generales		537,822.15	537,822.15	
	Presupuesto de Egresos Compr		2,781,739.70	2,781,739.70	
<b>8250 Presupuesto de Egresos Devenga</b>					
1000 11301 01 11	Recursos Fiscales		1,755.60	1,755.60	
1000 11301 01 14	Ingresos Propios		1,595,712.00	1,595,712.00	
1000 11301 01	Gasto Corriente		1,597,467.60	1,597,467.60	
1000 11301	Sueldos		1,597,467.60	1,597,467.60	
1000 13201 01 14	Ingresos Propios		30,517.58	30,517.58	
1000 13201 01	Gasto Corriente		30,517.58	30,517.58	
13201	Prima de vacaciones y domini		30,517.58	30,517.58	
1000 13202 01 14	Ingresos Propios		188,382.91	188,382.91	
1000 13202 01	Gasto Corriente		188,382.91	188,382.91	
1000 13202	Aguinaldo o Gratificación fi		188,382.91	188,382.91	



## RELACIONES ANALITICAS DE Enero-Diciembre/2022

Subcuentas	C a t a l o g o	Saldo ANTERIOR	D e b e	H a b e r	Saldo ACTUAL
1000 13403 01 14	Recursos Propios		24,200.00	24,200.00	
1000 13403 01	Gasto Corriente		24,200.00	24,200.00	
1000 13403	Estimulos Personal de Confia		24,200.00	24,200.00	
1000 14101 01 14	Ingresos Propios		234,776.44	234,776.44	
1000 14101 01	Gasto Corriente		234,776.44	234,776.44	
1000 14101	Cuotas por servicio medico d		234,776.44	234,776.44	
1000	Servicios Personales		2,075,344.53	2,075,344.53	
2000 21101 01 11	Recursos Fiscales		6,596.00	6,596.00	
2000 21101 01 14	Ingresos Propios		54,144.20	54,144.20	
2000 21101 01	Gasto Corriente		60,740.20	60,740.20	
2000 21101	Materiales, Utiles y equipos		60,740.20	60,740.20	
2000 21201 01 14	Ingresos Propios		1,885.86	1,885.86	
2000 21201 01	Gasto Corriente		1,885.86	1,885.86	
2000 21201	Materiales y Utiles de impre		1,885.86	1,885.86	
2000 21501 01 14	Ingresos Propios		25,339.85	25,339.85	
2000 21501 01	Gasto Corriente		25,339.85	25,339.85	
2000 21501	Material para informacion		25,339.85	25,339.85	
2000 22102 01 14	Ingresos Propios		2,758.00	2,758.00	
2000 22102 01	Gasto Corriente		2,758.00	2,758.00	
2000 22102	Alimentacion de personas en		2,758.00	2,758.00	
2000 22106 01 14	Ingresos Propios		334.00	334.00	
2000 22106 01	Gasto Corriente		334.00	334.00	
2000 22106	Adquisicion de agua potable		334.00	334.00	
2000 23401 01 11	Recursos Fiscales		3,000.00	3,000.00	
2000 23401 01 14	Ingresos Propios		60,555.11	60,555.11	
2000 23401 01	Gasto Corriente		63,555.11	63,555.11	
2000 23401	Combustibles, lubricantes, a		63,555.11	63,555.11	
2000 29601 01 14	Ingresos Propios		13,960.00	13,960.00	
2000 29601 01	Gasto Corriente		13,960.00	13,960.00	
2000 29601	Refacciones y accesorios men		13,960.00	13,960.00	
2000	Materiales y Suministros		168,573.02	168,573.02	
3000 31101 01 14	Ingresos Propios		16,193.00	16,193.00	
3000 31101 01	Gasto Corriente		16,193.00	16,193.00	
3000 31101	Energia electrica		16,193.00	16,193.00	
3000 31301 01 14	Ingresos Propios		2,400.00	2,400.00	
3000 31301 01	Gasto Corriente		2,400.00	2,400.00	
3000 31301	Agua Potable		2,400.00	2,400.00	
3000 31401 01 14	Ingresos Propios		6,588.00	6,588.00	
3000 31401 01	Gasto Corriente		6,588.00	6,588.00	
3000 31401	Telefonia tradicional		6,588.00	6,588.00	
3000 32201 01 14	Ingresos Propios		48,720.00	48,720.00	
3000 32201 01	Gasto Corriente		48,720.00	48,720.00	
3000 32201	Arrendamiento de edificios		48,720.00	48,720.00	
3000 32301 01 14	Ingresos Propios		16,490.40	16,490.40	
3000 32301 01	Gasto Corriente		16,490.40	16,490.40	
3000 32301	Arrendamiento de muebles, ma		16,490.40	16,490.40	



RELACIONES ANALITICAS DE Enero-Diciembre/2022

Subcuentas	C a t a l o g o	Saldo ANTERIOR	D e b e	H a b e r	Saldo ACTUAL
3000 33101 01 14	Ingresos Propios		55,200.00	55,200.00	
3000 33101 01	Gasto Corriente		55,200.00	55,200.00	
33101	Servicios legales, de contab		55,200.00	55,200.00	
3000 34101 01 11	Recursos Fiscales		1,103.50	1,103.50	
3000 34101 01 14	Ingresos Propios		12,115.81	12,115.81	
3000 34101 01	Gasto Corriente		13,219.31	13,219.31	
3000 34101	Servicios financieros y banc		13,219.31	13,219.31	
3000 35202 01 14	Ingresos Propios		4,923.99	4,923.99	
3000 35202 01	Gasto Corriente		4,923.99	4,923.99	
3000 35202	Mantenimiento y conservacion		4,923.99	4,923.99	
3000 37501 01 14	Ingresos Propios		24,052.45	24,052.45	
3000 37501 01	Gasto Corriente		24,052.45	24,052.45	
3000 37501	Viaticos en el Pais		24,052.45	24,052.45	
3000 39201 01 11	Recursos Fiscales		28,757.00	28,757.00	
3000 39201 01 14	Ingresos Propios		207,796.00	207,796.00	
3000 39201 01	Gasto Corriente		236,553.00	236,553.00	
3000 39201	Impuestos y derechos		236,553.00	236,553.00	
3000 39801 01 14	Ingresos Propios		56,602.00	56,602.00	
3000 39801 01	Gasto Corriente		56,602.00	56,602.00	
3000 39801	Impuesto sobre nominas		56,602.00	56,602.00	
3000 39901 01 14	Ingresos Propios		56,880.00	56,880.00	
3000 39901 01	Gasto Corriente		56,880.00	56,880.00	
3000 39901	Servicios asistenciales		56,880.00	56,880.00	
	Servicios Generales		537,822.15	537,822.15	
	Presupuesto de Egresos Deven		2,781,739.70	2,781,739.70	

8260 Presupuesto de Egresos Ejercid

1000 11301 01 11	Recursos Fiscales		1,755.60	1,755.60	
1000 11301 01 14	Ingresos Propios		1,595,712.00	1,595,712.00	
1000 11301 01	Gasto Corriente		1,597,467.60	1,597,467.60	
1000 11301	Sueldos		1,597,467.60	1,597,467.60	
1000 13201 01 14	Ingresos Propios		30,517.58	30,517.58	
1000 13201 01	Gasto Corriente		30,517.58	30,517.58	
1000 13201	Prima de vacaciones y domini		30,517.58	30,517.58	
1000 13202 01 14	Ingresos Propios		188,382.91	188,382.91	
1000 13202 01	Gasto Corriente		188,382.91	188,382.91	
1000 13202	Aguinaldo o Gratificación fi		188,382.91	188,382.91	
1000 13403 01 14	Recursos Propios		24,200.00	24,200.00	
1000 13403 01	Gasto Corriente		24,200.00	24,200.00	
1000 13403	Estimulos Personal de Confia		24,200.00	24,200.00	
1000 14101 01 14	Ingresos Propios		234,776.44	234,776.44	
1000 14101 01	Gasto Corriente		234,776.44	234,776.44	
1000 14101	Cuotas por servicio medico d		234,776.44	234,776.44	
1000	Servicios Personales		2,075,344.53	2,075,344.53	
2000 21101 01 11	Recursos Fiscales		6,596.00	6,596.00	
2000 21101 01 14	Ingresos Propios		54,144.20	55,044.20	-900.00
2000 21101 01	Gasto Corriente		60,740.20	61,640.20	-900.00
2000 21101	Materiales, Utiles y equipos		60,740.20	61,640.20	-900.00



## RELACIONES ANALITICAS DE Enero-Diciembre/2022

Subcuentas	Catálogo	Saldo ANTERIOR	Debe	Haber	Saldo ACTUAL
2000 21201 01 14	Ingresos Propios		1,885.86	1,885.86	
2000 21201 01	Gasto Corriente		1,885.86	1,885.86	
2000 21201	Materiales y Utiles de impre		1,885.86	1,885.86	
2000 21501 01 14	Ingresos Propios		25,339.85	25,339.85	
2000 21501 01	Gasto Corriente		25,339.85	25,339.85	
2000 21501	Material para informacion		25,339.85	25,339.85	
2000 22102 01 14	Ingresos Propios		2,758.00	2,758.00	
2000 22102 01	Gasto Corriente		2,758.00	2,758.00	
2000 22102	Alimentacion de personas en		2,758.00	2,758.00	
2000 22106 01 14	Ingresos Propios		334.00	334.00	
2000 22106 01	Gasto Corriente		334.00	334.00	
2000 22106	Adquisicion de agua potable		334.00	334.00	
2000 23401 01 11	Recursos Fiscales		3,000.00	3,000.00	
2000 23401 01 14	Ingresos Propios		60,555.11	59,655.11	900.00
2000 23401 01	Gasto Corriente		63,555.11	62,655.11	900.00
2000 23401	Combustibles, lubricantes, a		63,555.11	62,655.11	900.00
2000 29601 01 14	Ingresos Propios		13,960.00	13,960.00	
2000 29601 01	Gasto Corriente		13,960.00	13,960.00	
2000 29601	Refacciones y accesorios men		13,960.00	13,960.00	
2000	Materiales y Suministros		168,573.02	168,573.02	
3000 31101 01 14	Ingresos Propios		16,193.00	16,193.00	
3000 31101 01	Gasto Corriente		16,193.00	16,193.00	
3000 31101	Energia electrica		16,193.00	16,193.00	
3000 31301 01 14	Ingresos Propios		2,400.00	2,400.00	
3000 31301 01	Gasto Corriente		2,400.00	2,400.00	
3000 31301	Agua Potable		2,400.00	2,400.00	
3000 31401 01 14	Ingresos Propios		6,588.00	6,588.00	
3000 31401 01	Gasto Corriente		6,588.00	6,588.00	
3000 31401	Telefonia tradicional		6,588.00	6,588.00	
3000 32201 01 14	Ingresos Propios		48,720.00	48,720.00	
3000 32201 01	Gasto Corriente		48,720.00	48,720.00	
3000 32201	Arrendamiento de edificios		48,720.00	48,720.00	
3000 32301 01 14	Ingresos Propios		16,490.40	16,490.40	
3000 32301 01	Gasto Corriente		16,490.40	16,490.40	
3000 32301	Arrendamiento de muebles, ma		16,490.40	16,490.40	
3000 33101 01 14	Ingresos Propios		55,200.00	55,200.00	
3000 33101 01	Gasto Corriente		55,200.00	55,200.00	
3000 33101	Servicios legales, de contab		55,200.00	55,200.00	
3000 34101 01 11	Recursos Fiscales		1,103.50	1,103.50	
3000 34101 01 14	Ingresos Propios		12,115.81	12,115.81	
3000 34101 01	Gasto Corriente		13,219.31	13,219.31	
3000 34101	Servicios financieros y banc		13,219.31	13,219.31	
3000 35202 01 14	Ingresos Propios		4,923.99	4,923.99	
3000 35202 01	Gasto Corriente		4,923.99	4,923.99	
3000 35202	Mantenimiento y conservacion		4,923.99	4,923.99	
3000 37501 01 14	Ingresos Propios		24,052.45	24,052.45	
3000 37501 01	Gasto Corriente		24,052.45	24,052.45	



## RELACIONES ANALITICAS DE Enero-Diciembre/2022

Subcuentas	C a t a l o g o	Saldo ANTERIOR	D e b e	H a b e r	Saldo ACTUAL
3000 37501	Viaticos en el Pais		24,052.45	24,052.45	
39201 01 11	Recursos Fiscales		28,757.00	28,757.00	
39201 01 14	Ingresos Propios		207,796.00	207,796.00	
3000 39201 01	Gasto Corriente		236,553.00	236,553.00	
3000 39201	Impuestos y derechos		236,553.00	236,553.00	
3000 39801 01 14	Ingresos Propios		56,602.00	56,602.00	
3000 39801 01	Gasto Corriente		56,602.00	56,602.00	
3000 39801	Impuesto sobre nominas		56,602.00	56,602.00	
3000 39901 01 14	Ingresos Propios		56,880.00	56,880.00	
3000 39901 01	Gasto Corriente		56,880.00	56,880.00	
3000 39901	Servicios asistenciales		56,880.00	56,880.00	
3000	Servicios Generales		537,822.15	537,822.15	
	Presupuesto de Egresos Ejerc		2,781,739.70	2,781,739.70	

**8270 Presupuesto de Egresos Pagado**

1000 11301 01 11	Recursos Fiscales		1,755.60		1,755.60
1000 11301 01 14	Ingresos Propios		1,595,712.00		1,595,712.00
1000 11301 01	Gasto Corriente		1,597,467.60		1,597,467.60
1000 11301	Sueldos		1,597,467.60		1,597,467.60
1000 13201 01 14	Ingresos Propios		30,517.58		30,517.58
1000 13201 01	Gasto Corriente		30,517.58		30,517.58
1000 13201	Prima de vacaciones y domini		30,517.58		30,517.58
13202 01 14	Ingresos Propios		188,382.91		188,382.91
13202 01	Gasto Corriente		188,382.91		188,382.91
1000 13202	Aguinaldo o Gratificación fi		188,382.91		188,382.91
1000 13403 01 14	Recursos Propios		24,200.00		24,200.00
1000 13403 01	Gasto Corriente		24,200.00		24,200.00
1000 13403	Estimulos Personal de Confia		24,200.00		24,200.00
1000 14101 01 14	Ingresos Propios		234,776.44		234,776.44
1000 14101 01	Gasto Corriente		234,776.44		234,776.44
1000 14101	Cuotas por servicio medico d		234,776.44		234,776.44
1000	Servicios Personales		2,075,344.53		2,075,344.53
2000 21101 01 11	Recursos Fiscales		6,596.00		6,596.00
2000 21101 01 14	Ingresos Propios		54,144.20		54,144.20
2000 21101 01	Gasto Corriente		60,740.20		60,740.20
2000 21101	Materiales, Utiles y equipos		60,740.20		60,740.20
2000 21201 01 14	Ingresos Propios		1,885.86		1,885.86
2000 21201 01	Gasto Corriente		1,885.86		1,885.86
2000 21201	Materiales y Utiles de impre		1,885.86		1,885.86
2000 21501 01 14	Ingresos Propios		25,339.85		25,339.85
2000 21501 01	Gasto Corriente		25,339.85		25,339.85
2000 21501	Material para informacion		25,339.85		25,339.85
22102 01 14	Ingresos Propios		2,758.00		2,758.00
22102 01	Gasto Corriente		2,758.00		2,758.00
2000 22102	Alimentacion de personas en		2,758.00		2,758.00
2000 22106 01 14	Ingresos Propios		334.00		334.00
2000 22106 01	Gasto Corriente		334.00		334.00



## RELACIONES ANALITICAS DE Enero-Diciembre/2022

Subcuentas	C a t a l o g o	Saldo ANTERIOR	D e b e	H a b e r	Saldo ACTUAL
2000 22106	Adquisicion de agua potable		334.00		334.00
23401 01 11	Recursos Fiscales		3,000.00		3,000.00
23401 01 14	Ingresos Propios		60,555.11		60,555.11
2000 23401 01	Gasto Corriente		63,555.11		63,555.11
2000 23401	Combustibles, lubricantes, a		63,555.11		63,555.11
2000 29601 01 14	Ingresos Propios		13,960.00		13,960.00
2000 29601 01	Gasto Corriente		13,960.00		13,960.00
2000 29601	Refacciones y accesorios men		13,960.00		13,960.00
2000	Materiales y Suministros		168,573.02		168,573.02
3000 31101 01 14	Ingresos Propios		16,193.00		16,193.00
3000 31101 01	Gasto Corriente		16,193.00		16,193.00
3000 31101	Energia electrica		16,193.00		16,193.00
3000 31301 01 14	Ingresos Propios		2,400.00		2,400.00
3000 31301 01	Gasto Corriente		2,400.00		2,400.00
3000 31301	Agua Potable		2,400.00		2,400.00
3000 31401 01 14	Ingresos Propios		6,588.00		6,588.00
3000 31401 01	Gasto Corriente		6,588.00		6,588.00
3000 31401	Telefonia tradicional		6,588.00		6,588.00
3000 32201 01 14	Ingresos Propios		48,720.00		48,720.00
3000 32201 01	Gasto Corriente		48,720.00		48,720.00
3000 32201	Arrendamiento de edificios		48,720.00		48,720.00
3000 32301 01 14	Ingresos Propios		16,490.40		16,490.40
3000 32301 01	Gasto Corriente		16,490.40		16,490.40
3000 32301	Arrendamiento de muebles, ma		16,490.40		16,490.40
3000 33101 01 14	Ingresos Propios		55,200.00		55,200.00
3000 33101 01	Gasto Corriente		55,200.00		55,200.00
3000 33101	Servicios legales, de contab		55,200.00		55,200.00
3000 34101 01 11	Recursos Fiscales		1,103.50		1,103.50
3000 34101 01 14	Ingresos Propios		12,115.81		12,115.81
3000 34101 01	Gasto Corriente		13,219.31		13,219.31
3000 34101	Servicios financieros y banc		13,219.31		13,219.31
3000 35202 01 14	Ingresos Propios		4,923.99		4,923.99
3000 35202 01	Gasto Corriente		4,923.99		4,923.99
3000 35202	Mantenimiento y conservacion		4,923.99		4,923.99
3000 37501 01 14	Ingresos Propios		24,052.45		24,052.45
3000 37501 01	Gasto Corriente		24,052.45		24,052.45
3000 37501	Viaticos en el Pais		24,052.45		24,052.45
3000 39201 01 11	Recursos Fiscales		28,757.00		28,757.00
3000 39201 01 14	Ingresos Propios		207,796.00		207,796.00
3000 39201 01	Gasto Corriente		236,553.00		236,553.00
3000 39201	Impuestos y derechos		236,553.00		236,553.00
3000 39801 01 14	Ingresos Propios		56,602.00		56,602.00
3000 39801 01	Gasto Corriente		56,602.00		56,602.00
39801	Impuesto sobre nominas		56,602.00		56,602.00
3000 39901 01 14	Ingresos Propios		56,880.00		56,880.00
3000 39901 01	Gasto Corriente		56,880.00		56,880.00
3000 39901	Servicios asistenciales		56,880.00		56,880.00



## RELACIONES ANALITICAS DE Enero-Diciembre/2022

Subcuentas	Catálogo	Saldo ANTERIOR	Debe	Haber	Saldo ACTUAL
3000	Servicios Generales		537,822.15		537,822.15
	Presupuesto de Egresos Pagad		2,781,739.70		2,781,739.70
	<b>G r a n T O T A L</b>	25,698,950.46 25,698,950.46	37,804,775.40	37,804,775.40	34,994,535.74 34,994,535.74

Numero de Registros de Saldos: 263

PROMOTORA INMOBILIARIA  
DEL MUNICIPIO DE GUAYMAS  
IMGUAY



PROMOTORA INMOBILIARIA DEL MUNICIPIO DE GUAYMAS

CUENTA PÚBLICA 2022

Estado Analítico de Ingresos Detallado - ISAF

PERÍODO: DEL 1° DE ENERO AL 31 DE DICIEMBRE DE 2022

Concepto (c)	Ingresos					Diferencia (e)
	Estimado (d)	Ampliaciones/ (Reducciones)	Modificación	Devengado	Recaudado	
<b>Ingresos de Libre Disposición</b>						
A. Impuestos	0.00	0.00	0.00	0.00	0.00	0.00
B. Cuotas y Aportaciones de Seguridad Social	0.00	0.00	0.00	0.00	0.00	0.00
C. Contribuciones de Mejoras	0.00	0.00	0.00	0.00	0.00	0.00
D. Derechos	0.00	0.00	0.00	0.00	0.00	0.00
E. Productos	1,714.68	0.00	1,714.68	11,649.38	11,649.38	9,934.70
F. Aprovechamientos	0.00	0.00	0.00	0.00	0.00	0.00
G. Ingresos por Ventas de Bienes y Servicios	2,862,662.64	0.00	2,862,662.64	3,083,800.67	3,083,800.67	221,136.03
H. Participaciones (H=h1+h2+h3+h4+h5+h6+h7+h8+h9+h10+h11)	0.00	0.00	0.00	0.00	0.00	0.00
h1) Fondo General de Participaciones	0.00	0.00	0.00	0.00	0.00	0.00
h2) Fondo de Fomento Municipal	0.00	0.00	0.00	0.00	0.00	0.00
h3) Fondo de Fiscalización y Recaudación	0.00	0.00	0.00	0.00	0.00	0.00
h4) Fondo de Compensación	0.00	0.00	0.00	0.00	0.00	0.00
h5) Fondo de Extracción de Hidrocarburos	0.00	0.00	0.00	0.00	0.00	0.00
h6) Impuesto Especial Sobre Producción y Servicios	0.00	0.00	0.00	0.00	0.00	0.00
h7) 0.136% de la Recaudación Federal Participable	0.00	0.00	0.00	0.00	0.00	0.00
h8) 3.17% Sobre Extracción de Petróleo	0.00	0.00	0.00	0.00	0.00	0.00
h9) Gasolinas y Diesel	0.00	0.00	0.00	0.00	0.00	0.00
h10) Fondo del Impuesto Sobre la Renta	0.00	0.00	0.00	0.00	0.00	0.00
h11) Fondo de Estabilización de los Ingresos de las Entidades Federativas	0.00	0.00	0.00	0.00	0.00	0.00
I. Incentivos Derivados de la Colaboración Fiscal (I=i1+i2+i3+i4+i5)	0.00	0.00	0.00	0.00	0.00	0.00
i1) Tenencia o Uso de Vehículos	0.00	0.00	0.00	0.00	0.00	0.00
i2) Fondo de Compensación ISAN	0.00	0.00	0.00	0.00	0.00	0.00
i3) Impuesto Sobre Automóviles Nuevos	0.00	0.00	0.00	0.00	0.00	0.00
i4) Fondo de Compensación de Repecos-Intermedios	0.00	0.00	0.00	0.00	0.00	0.00
i5) Otros Incentivos Económicos	0.00	0.00	0.00	0.00	0.00	0.00
J. Transferencias	0.00	0.00	0.00	0.00	0.00	0.00
K. Convenios	0.00	0.00	0.00	0.00	0.00	0.00
k1) Otros Convenios y Subsidios	0.00	0.00	0.00	0.00	0.00	0.00
L. Otros Ingresos de Libre Disposición (L=l1+l2)	0.00	0.00	0.00	0.00	0.00	0.00
l1) Participaciones en Ingresos Locales	0.00	0.00	0.00	0.00	0.00	0.00
l2) Otros Ingresos de Libre Disposición	0.00	0.00	0.00	0.00	0.00	0.00
<b>I. Total de Ingresos de Libre Disposición (I=A+B+C+D+E+F+G+H+I+J+K+L)</b>	<b>2,864,377.32</b>	<b>0.00</b>	<b>2,864,377.32</b>	<b>3,095,450.05</b>	<b>3,095,450.05</b>	<b>231,072.73</b>
<b>Ingresos Excedentes de Ingresos de Libre Disposición</b>						<b>231,072.73</b>
<b>Transferencias Federales Etiquetadas</b>						
A. Aportaciones (A=a1+a2+a3+a4+a5+a6+a7+a8)	0.00	0.00	0.00	0.00	0.00	0.00
a1) Fondo de Aportaciones para la Nómina Educativa y Gasto Operativo	0.00	0.00	0.00	0.00	0.00	0.00
a2) Fondo de Aportaciones para los Servicios de Salud	0.00	0.00	0.00	0.00	0.00	0.00
a3) Fondo de Aportaciones para la Infraestructura Social	0.00	0.00	0.00	0.00	0.00	0.00
a4) Fondo de Aportaciones para el Fortalecimiento de los Municipios y de las Demarcaciones	0.00	0.00	0.00	0.00	0.00	0.00
a5) Fondo de Aportaciones Múltiples	0.00	0.00	0.00	0.00	0.00	0.00
a6) Fondo de Aportaciones para la Educación Tecnológica y de Adultos	0.00	0.00	0.00	0.00	0.00	0.00
a7) Fondo de Aportaciones para la Seguridad Pública de los Estados y del Distrito Federal	0.00	0.00	0.00	0.00	0.00	0.00
a8) Fondo de Aportaciones para el Fortalecimiento de las Entidades Federativas	0.00	0.00	0.00	0.00	0.00	0.00
B. Convenios (B=b1+b2+b3+b4)	0.00	0.00	0.00	0.00	0.00	0.00
b1) Convenios de Protección Social en Salud	0.00	0.00	0.00	0.00	0.00	0.00
b2) Convenios de Descentralización	0.00	0.00	0.00	0.00	0.00	0.00
b3) Convenios de Reasignación	0.00	0.00	0.00	0.00	0.00	0.00
b4) Otros Convenios y Subsidios	0.00	0.00	0.00	0.00	0.00	0.00
C. Fondos Distintos de Aportaciones (C=c1+c2)	0.00	0.00	0.00	0.00	0.00	0.00
c1) Fondo para Entidades Federativas y Municipios Productores de Hidrocarburos	0.00	0.00	0.00	0.00	0.00	0.00
c2) Fondo Minero	0.00	0.00	0.00	0.00	0.00	0.00
D. Transferencias, Subsidios y Subvenciones, y Pensiones y Jubilaciones	0.00	0.00	0.00	0.00	0.00	0.00
E. Otras Transferencias Federales Etiquetadas	0.00	0.00	0.00	0.00	0.00	0.00
<b>II. Total de Transferencias Federales Etiquetadas (II = A + B + C + D + E)</b>	<b>0.00</b>	<b>0.00</b>	<b>0.00</b>	<b>0.00</b>	<b>0.00</b>	<b>0.00</b>
<b>III. Ingresos Derivados de Financiamientos (III = A)</b>	<b>0.00</b>	<b>0.00</b>	<b>0.00</b>	<b>0.00</b>	<b>0.00</b>	<b>0.00</b>
A. Ingresos Derivados de Financiamientos	0.00	0.00	0.00	0.00	0.00	0.00
<b>IV. Total de Ingresos (IV = I + II + III)</b>	<b>2,864,377.32</b>	<b>0.00</b>	<b>2,864,377.32</b>	<b>3,095,450.05</b>	<b>3,095,450.05</b>	<b>231,072.73</b>
<b>Datos Informativos</b>						
1. Ingresos Derivados de Financiamientos con Fuente de Pago de Ingresos de Libre Disposición	0.00	0.00	0.00	0.00	0.00	0.00
2. Ingresos Derivados de Financiamientos con Fuente de Pago de Transferencias Federales Etiquetadas	0.00	0.00	0.00	0.00	0.00	0.00
3. Ingresos Derivados de Financiamientos (3 = 1 + 2)	0.00	0.00	0.00	0.00	0.00	0.00

DR. CARLOS RICARDO MOLINA BIEBRIGH  
DIRECTOR GENERAL

CP DANIEL SEFERINO APODACA LARRINAGA  
TESORERO MUNICIPAL

PROMOTORA INMOBILIARIA  
DEL MUNICIPIO DE GUAYMAS  
IMGUAY


**CUENTA PÚBLICA 2022**  
**JUSTIFICACIÓN A LAS VARIACIONES DE INGRESOS**

ISAF

PROMOTORA INMOBILIARIA DEL MUNICIPIO DE GUAYMAS  
MUNICIPIO DE GUAYMAS SONORA  
PERIODO DEL 01 DE ENERO AL 31 DE DICIEMBRE DE 2022

	DESCRIPCIÓN	JUSTIFICACIÓN
4.1.7.2	Ingresos por Venta de Bienes y Servicios	Se presentó un incremento en los ingresos durante el periodo fiscal de 2022 con respecto con el año anterior del 32%, por la activación al 100% de las operaciones del organismo, despues del periodo de pandemia.

**PROMOTORA INMOBILIARIA  
DEL MUNICIPIO DE GUAYMAS  
IMMOBILIARIA**



**PROMOTORA INMOBILIARIA DEL MUNICIPIO DE GUAYMAS**  
**Cuenta Pública 2022**  
**Estado Analítico del Ejercicio del Presupuesto de Egresos**  
**Clasificación por Objeto del Gasto (Capítulo y Concepto)**  
**DEL 01 DE ENERO AL 31 DE DICIEMBRE DE 2022**

ISAF

Concepto	Egresos					Subejercicio
	Aprobado	Ampliaciones / (Reducciones)	Modificado	Devengado	Pagado	
	(1)	(2)	3 = (1 + 2)	(4)	(5)	6 = (3 - 4)
<b>Servicios Personales</b>	<b>2,221,618.41</b>	<b>0.00</b>	<b>2,221,618.41</b>	<b>2,075,344.53</b>	<b>2,075,344.53</b>	<b>146,273.88</b>
Remuneraciones al Personal de Carácter Permanente	1,678,745.00	0.00	1,678,745.00	1,597,467.60	1,597,467.60	81,277.40
Remuneraciones al Personal de Carácter Transitorio	0.00	0.00	0.00	0.00	0.00	0.00
Remuneraciones Adicionales y Especiales	252,711.85	0.00	252,711.85	243,100.49	290,195.57	9,611.36
Seguridad Social	170,161.56	0.00	170,161.56	234,776.44	234,776.44	-64,614.88
Otras Prestaciones Sociales y Económicas	120,000.00	0.00	120,000.00	0.00	0.00	120,000.00
Previsiones	0.00	0.00	0.00	0.00	0.00	0.00
Pago de Estímulos a Servidores Públicos	0.00	0.00	0.00	0.00	0.00	0.00
<b>Materiales y Suministros</b>	<b>85,800.00</b>	<b>0.00</b>	<b>85,800.00</b>	<b>168,573.02</b>	<b>168,573.02</b>	<b>-82,773.02</b>
Materiales de Administración, Emisión de Documentos y Artículos Oficiales	36,000.00	0.00	36,000.00	87,965.91	87,965.91	-51,965.91
Alimentos y Utensilios	1,800.00	0.00	1,800.00	3,092.00	3,092.00	-1,292.00
Materias Primas y Materiales de Producción y Comercialización	48,000.00	0.00	48,000.00	63,555.11	63,555.11	-15,555.11
Materiales y Artículos de Construcción y de Reparación	0.00	0.00	0.00	0.00	0.00	0.00
Productos Químicos, Farmacéuticos y de Laboratorio	0.00	0.00	0.00	0.00	0.00	0.00
Combustibles, Lubricantes y Aditivos	0.00	0.00	0.00	0.00	0.00	0.00
Vestuario, Blancos, Prendas de Protección y Artículos Deportivos	0.00	0.00	0.00	0.00	0.00	0.00
Materiales y Suministros Para Seguridad	0.00	0.00	0.00	0.00	0.00	0.00
Herramientas, Refacciones y Accesorios Menores	0.00	0.00	0.00	13,960.00	13,960.00	-13,960.00
<b>Servicios Generales</b>	<b>556,958.75</b>	<b>0.00</b>	<b>556,958.75</b>	<b>537,822.15</b>	<b>537,822.15</b>	<b>19,136.60</b>
Servicios Básicos	42,000.00	0.00	42,000.00	25,181.00	25,181.00	16,819.00
Servicios de Arrendamiento	66,000.00	0.00	66,000.00	65,210.40	41,760.00	789.60
Servicios Profesionales, Científicos, Técnicos y Otros Servicios	180,000.00	0.00	180,000.00	55,200.00	55,200.00	124,800.00
Servicios Financieros, Bancarios y Comerciales	19,390.12	0.00	19,390.12	13,219.31	13,219.31	6,170.81
Servicios de Instalación, Reparación, Mantenimiento y Conservación	0.00	0.00	0.00	4,923.99	4,923.99	-4,923.99
Servicios de Comunicación Social y Publicidad	0.00	0.00	0.00	0.00	0.00	0.00
Servicios de Traslado y Viáticos	36,000.00	0.00	36,000.00	24,052.45	24,052.45	11,947.55
Servicios Oficiales	0.00	0.00	0.00	0.00	0.00	0.00
Otros Servicios Generales	213,568.63	0.00	213,568.63	350,035.00	350,035.00	-136,466.37
<b>Transferencias, Asignaciones, Subsidios y Otras Ayudas</b>	<b>0.00</b>	<b>0.00</b>	<b>0.00</b>	<b>0.00</b>	<b>0.00</b>	<b>0.00</b>
Transferencias Internas y Asignaciones al Sector Público	0.00	0.00	0.00	0.00	0.00	0.00
Transferencias al Resto del Sector Público	0.00	0.00	0.00	0.00	0.00	0.00
Subsidios y Subvenciones	0.00	0.00	0.00	0.00	0.00	0.00
Ayudas Sociales	0.00	0.00	0.00	0.00	0.00	0.00
Pensiones y Jubilaciones	0.00	0.00	0.00	0.00	0.00	0.00
Transferencias a Fideicomisos, Mandatos y Otros Análogos	0.00	0.00	0.00	0.00	0.00	0.00
Transferencias a la Seguridad Social	0.00	0.00	0.00	0.00	0.00	0.00
Donativos	0.00	0.00	0.00	0.00	0.00	0.00
Transferencias al Exterior	0.00	0.00	0.00	0.00	0.00	0.00
<b>Bienes Muebles, Inmuebles e Intangibles</b>	<b>0.00</b>	<b>0.00</b>	<b>0.00</b>	<b>0.00</b>	<b>0.00</b>	<b>0.00</b>
Mobiliario y Equipo de Administración	0.00	0.00	0.00	0.00	0.00	0.00
Mobiliario y Equipo Educativo y Recreativo	0.00	0.00	0.00	0.00	0.00	0.00
Equipo e Instrumental Médico de Laboratorio	0.00	0.00	0.00	0.00	0.00	0.00
Vehículos y Equipo de Transporte	0.00	0.00	0.00	0.00	0.00	0.00
Equipo de Defensa y Seguridad	0.00	0.00	0.00	0.00	0.00	0.00
Maquinaria, Otros Equipos y Herramientas	0.00	0.00	0.00	0.00	0.00	0.00
Activos Biológicos	0.00	0.00	0.00	0.00	0.00	0.00
Bienes Inmuebles	0.00	0.00	0.00	0.00	0.00	0.00
Activos Intangibles	0.00	0.00	0.00	0.00	0.00	0.00
<b>Inversión Pública</b>	<b>0.00</b>	<b>0.00</b>	<b>0.00</b>	<b>0.00</b>	<b>0.00</b>	<b>0.00</b>
Obra Pública en Bienes de Dominio Público	0.00	0.00	0.00	0.00	0.00	0.00
Obra Pública en Bienes Propios	0.00	0.00	0.00	0.00	0.00	0.00
Proyectos Productivos y Acciones de Fomento	0.00	0.00	0.00	0.00	0.00	0.00
<b>Inversiones Financieras y Otras Provisiones</b>	<b>0.00</b>	<b>0.00</b>	<b>0.00</b>	<b>0.00</b>	<b>0.00</b>	<b>0.00</b>
Inversiones Para el Fomento de Actividades Productivas	0.00	0.00	0.00	0.00	0.00	0.00
Acciones y Participaciones de Capital	0.00	0.00	0.00	0.00	0.00	0.00
Compra de Títulos y Valores	0.00	0.00	0.00	0.00	0.00	0.00
Concesión de Préstamos	0.00	0.00	0.00	0.00	0.00	0.00
Inversiones en Fideicomisos, Mandatos y Otros Análogos	0.00	0.00	0.00	0.00	0.00	0.00
Otras Inversiones Financieras	0.00	0.00	0.00	0.00	0.00	0.00
Provisiones para Contingencias y Otras Erogaciones Especiales	0.00	0.00	0.00	0.00	0.00	0.00
<b>Participaciones y Aportaciones</b>	<b>0.00</b>	<b>0.00</b>	<b>0.00</b>	<b>0.00</b>	<b>0.00</b>	<b>0.00</b>
Participaciones	0.00	0.00	0.00	0.00	0.00	0.00
Aportaciones	0.00	0.00	0.00	0.00	0.00	0.00
Convenios	0.00	0.00	0.00	0.00	0.00	0.00
<b>Deuda Pública</b>	<b>0.00</b>	<b>0.00</b>	<b>0.00</b>	<b>0.00</b>	<b>0.00</b>	<b>0.00</b>
Amortización de la Deuda Pública	0.00	0.00	0.00	0.00	0.00	0.00
Intereses de la Deuda Pública	0.00	0.00	0.00	0.00	0.00	0.00
Comisiones de la Deuda Pública	0.00	0.00	0.00	0.00	0.00	0.00
Gastos de la Deuda Pública	0.00	0.00	0.00	0.00	0.00	0.00
Costo por Coberturas	0.00	0.00	0.00	0.00	0.00	0.00
Apoyos Financieros	0.00	0.00	0.00	0.00	0.00	0.00
Adeudos de Ejercicios Fiscales Anteriores (Adefas)	0.00	0.00	0.00	0.00	0.00	0.00
<b>Total del Gasto</b>	<b>2,864,377.16</b>	<b>0.00</b>	<b>2,864,377.16</b>	<b>2,781,739.70</b>	<b>2,781,739.70</b>	<b>82,637.46</b>

Declaro bajo protesta de decir verdad que los estados financieros y sus notas son razonablemente correctos y son propiedad del emisor.

DR. CARLOS RICARDO MOLINA BIEDRICH  
DIRECTOR GENERAL

CP DANIEL SEFERINO APODACA LARRINAGA  
TESORERO MUNICIPAL

**PROMOTORA INMOBILIARIA  
DEL MUNICIPIO DE GUAYMAS  
IMGUAY**

CUENTA PÚBLICA 2022  
JUSTIFICACIÓN A LAS VARIACIONES DE EGRESOS

ISAF

PROMOTORA INMOBILIARIA DEL MUNICIPIO DE GUAYMAS  
MUNICIPIO DE GUAYMAS SONORA  
PERIODO DEL 01 DE ENERO AL 31 DE DICIEMBRE DE 2022

CLAVES	DESCRIPCIÓN	JUSTIFICACIÓN
	Servicios Personales	En este rubro se presentó una disminución del 9% en el año 2022, con respecto al ejercicio fiscal del 2021 debido a la disminución del personal del Organismo.
	Materiales y Suministros	El incremento del 34% que se presentó en este rubro en el ejercicio fiscal de 2022 con respecto al 2021, se debe a que en el año 2021 se activo al 100% de las actividades del Organismo después de la pandemia.
	Servicios Generales	En este rubro se presentó un incremento del 215%, debido al pago de derechos en el Registro Público de la Propiedad, correspondientes a los títulos de propiedad emitidos por es Organismo durante el ejercicio fiscal 2022.

PROMOTORA INMOBILIARIA  
DEL MUNICIPIO DE GUAYMAS  
IMGUAY



Promotora Inmobiliaria del Municipio de Guaymas  
LIBRO DE INVENTARIO DE BIENES  
MUEBLES E INMUEBLES  
AL 31 DE DICIEMBRE DE 2022  
CIFRAS EN PESOS

NUMERO DE INVENTARIO	DESCRIPCIÓN	CANTIDAD	COSTO UNITARIO	UNIDAD DE MEDIDA	MONTO
	<b>Total Terrenos</b>		25,044,326.35		\$ 25,044,326.35
BI-1	Rancho Courdin 1	1.00	2,714,400.00	m2	\$ 2,714,400.00
BI-2	Rancho Courdin 2	1.00	-	m2	\$ -
BI-3	Unidad Deportiva Sur	1.00	-	m2	\$ -
BI-4	Unidad Deportiva Oeste	1.00	-	m2	\$ -
BI-5	Oeste de las Palmas	1.00	1,180,538.82	m2	\$ 1,180,538.82
BI-6	La Popular	1.00	9,606,944.32	m2	\$ 9,606,944.32
BI-7	Colinas de Rey	1.00	828,723.23	m2	\$ 828,723.23
BI-8	Ampliación Playas de Cortez	1.00	867,305.20	m2	\$ 867,305.20
BI-9	23 de Marzo Norte	1.00	699,738.18	m2	\$ 699,738.18
BI-10	18 de Noviembre	1.00	5,781,266.04	m2	\$ 5,781,266.04
BI-11	Sahuaripa (04-100-001)	1.00	1,330,676.25	m2	\$ 1,330,676.25
BI-12	Las Playitas (04-013-001)	1.00	648,852.08	m2	\$ 648,852.08
BI-13	Las Playitas (04-014-001)	1.00	1,385,882.23	m2	\$ 1,385,882.23
	Muebles de Oficina y Estantería		\$ 205,525.03		\$ 205,525.03
BM-1	Escritorio ejecutivo basico en "U" (BM-1)	1	\$ 12,395.00	Unidad	\$ 12,395.00
BM-2	Credenza 1.70 metros de largo (DA-2)	1	\$ 4,337.00	Unidad	\$ 4,337.00
BM-3	Librero de 5 repisas y 1.20 metros de largo (DA-3)	1	\$ 13,154.52	Unidad	\$ 13,154.52
BM-4	Mesa de juntas ovalada color caoba 1.9 metros de la	1	\$ 10,555.00	Unidad	\$ 10,555.00
BM-5	Escritorio operativo basico en "L" con dos cajones (D	1	\$ 7,561.00	Unidad	\$ 7,561.00
BM-6	Escritorio operativo basico en "L" con dos cajones (D	1	\$ 7,561.00	Unidad	\$ 7,561.00
BM-7	Escritorio operativo basico en "L" con dos cajones (D	1	\$ 7,561.00	Unidad	\$ 7,561.00
BM-8	Silla oficina color negro con descansabrazo y malla e	1	\$ 2,391.00	Unidad	\$ 2,391.00
BM-9	Silla oficina color negro con descansabrazo y malla e	1	\$ 2,391.00	Unidad	\$ 2,391.00
BM-10	Silla oficina color negro con descansabrazo y malla e	1	\$ 2,391.00	Unidad	\$ 2,391.00
BM-11	Silla oficina color negro con descansabrazo y malla e	1	\$ 2,391.00	Unidad	\$ 2,391.00
BM-12	Silla oficina color negro con descansabrazo y malla e	1	\$ 2,391.00	Unidad	\$ 2,391.00
BM-13	Silla oficina color negro con descansabrazo y malla e	1	\$ 2,391.00	Unidad	\$ 2,391.00
BM-14	Silla oficina color negro con descansabrazo y malla e	1	\$ 2,391.00	Unidad	\$ 2,391.00
BM-15	Silla de visita acojinada color negro (GG-2)	1	\$ 1,972.00	Unidad	\$ 1,972.00
BM-16	Silla de visita acojinada color negro (GG-2)	1	\$ 1,972.00	Unidad	\$ 1,972.00
BM-17	Silla de visita acojinada color negro (GG-2)	1	\$ 1,972.00	Unidad	\$ 1,972.00
BM-18	Silla de visita acojinada color negro (GG-2)	1	\$ 1,972.00	Unidad	\$ 1,972.00
BM-19	Silla de visita acojinada color negro (GG-2)	1	\$ 1,972.00	Unidad	\$ 1,972.00
BM-20	Silla de visita acojinada color negro (GG-2)	1	\$ 1,972.00	Unidad	\$ 1,972.00
BM-21	Silla de visita acojinada color negro (GG-2)	1	\$ 1,972.00	Unidad	\$ 1,972.00
BM-22	Archivero metalico de 4 cajones color hueso	1	\$ 9,108.00	Unidad	\$ 9,108.00
BM-23	Archivero metalico de 4 cajones color hueso	1	\$ 9,108.00	Unidad	\$ 9,108.00
BM-24	Archivero metalico de 4 cajones color negro	1	\$ 9,108.00	Unidad	\$ 9,108.00
BM-25	Archivero metalico de 2 cajones color negro	1	\$ 6,569.00	Unidad	\$ 6,569.00
BM-26	Archivero metalico de 2 cajones color negro	1	\$ 6,569.00	Unidad	\$ 6,569.00
BM-27	Archivero aglomerado 4 cajones color caoba	1	\$ 4,500.00	Unidad	\$ 4,500.00
BM-28	Archivero aglomerado 3 cajones color caoba	1	\$ 3,500.00	Unidad	\$ 3,500.00
BM-29	Archivero aglomerado 2 cajones color caoba	1	\$ 2,200.00	Unidad	\$ 2,200.00
BM-30	Mueble recepción color caoba 2.0 metros de largo	1	\$ 21,199.00	Unidad	\$ 21,199.00
BM-31	Gabinete área de descanso y alimentos (coffee brea	1	\$ 27,597.46	Unidad	\$ 27,597.46
BM-32	Gabinete de pared de dos puertas color caoba	1	\$ 3,150.00	Unidad	\$ 3,150.00
BM-33	Silla plegable acojinada color negro.	1	\$ 548.40	Unidad	\$ 548.40
BM-34	Silla plegable acojinada color negro.	1	\$ 548.40	Unidad	\$ 548.40
BM-35	Silla plegable acojinada color negro.	1	\$ 548.40	Unidad	\$ 548.40
BM-36	Silla plegable acojinada color negro.	1	\$ 548.40	Unidad	\$ 548.40
BM-37	Silla plegable acojinada color negro.	1	\$ 548.40	Unidad	\$ 548.40

BM-38	Silla plegable acojinada color negro.	1	\$ 548.40	Unidad	\$ 548.40
BM-39	Estante de acero rack de 5 repisas	1	\$ 2,250.00	Unidad	\$ 2,250.00
BM-40	Mesa plegable portafolio	1	\$ 2,658.00	Unidad	\$ 2,658.00
BM-41	Gillotina	1	\$ 1,052.65	Unidad	\$ 1,052.65
MEA-511-002	Muebles, Excepto de oficina y Estantería		12,932.00		\$ 12,932.00
BM-42	Mini split 2.0 toneladas mirage x3	1	7,482.00	Unidad	\$ 7,482.00
BM-43	Mini split 1.0 toneladas mirage x2	1	5,450.00	Unidad	\$ 5,450.00
MEA-511-003	Equipo de Cómputo y de TI		135,546.25		\$ 135,546.25
BM-44	HP Pavilion All-in-One PC 18.5" Pantalla HD	1	20,310.54	Unidad	\$ 20,310.54
BM-45	HP Pavilion Slimline PC s3020la	1	23,616.25	Unidad	\$ 23,616.25
BM-46	HP Pavilion TV PC Dual Core E2180	1	25,635.24	Unidad	\$ 25,635.24
BM-47	Computadoras PC de 285 MT procesador Ryzen 3-22	1	13,158.98	Unidad	\$ 13,158.98
BM-48	Computadoras PC de 285 MT procesador Ryzen 3-22	1	13,158.98	Unidad	\$ 13,158.98
BM-49	Computadoras PC de 285 MT procesador Ryzen 3-22	1	13,158.98	Unidad	\$ 13,158.98
BM-50	Monitores AOC 19" LED	1	1,914.00	Unidad	\$ 1,914.00
BM-51	Monitores AOC 19" LED	1	1,914.00	Unidad	\$ 1,914.00
BM-52	Monitores AOC 19" LED	1	1,914.00	Unidad	\$ 1,914.00
BM-53	PC Armada Intel Core lector de discos LG	1	8,882.64	Unidad	\$ 8,882.64
BM-54	PC Armada Intel Core lector de discos SONY	1	8,882.64	Unidad	\$ 8,882.64
BM-55	Monitor Compaq Q2009	1	1,000.00	Unidad	\$ 1,000.00
BM-56	Monitor HP W1907	1	1,000.00	Unidad	\$ 1,000.00
BM-57	Monitor LG Flatron W1934S	1	1,000.00	Unidad	\$ 1,000.00
MEA-511-004	Otros Mobiliarios y Equipos de Administración	-	0	0	\$ -
	<b>Total Bienes Muebles</b>		\$ 354,003.28		\$ 354,003.28
	<b>Total Activo Fijo</b>		\$ 25,398,329.63		\$ 25,398,329.63

SALDO CONTABLE AL 31 DE DICIEMBRE DE 2022

\$ 25,398,329.63

\$ 25,398,329.63

DIFERENCIA


\$

-

\$

-

ELABORO:

  
 DR. CARLOS RICARDO MOLINA BIEBRICH  
 DIRECTOR GENERAL

**PROMOTORA INMOBILIARIA  
 DEL MUNICIPIO DE GUAYMAS  
 IMGUAY**

PROMOTORA INMOBILIARIA DEL MUNICIPIO DE GUAYMAS  
RELACIÓN DE CUENTAS BANCARIAS PRODUCTIVAS ESPECÍFICAS  
CUENTA PÚBLICA 2022

FONDO, PROGRAMA O CONVENIO	DATOS DE LA CUENTA BANCARIA	
	INSTITUCIÓN FINANCIERA	NUMERO DE CUENTA
<b>Nada que informar</b>		
NOTA: DURANTE EL EJERCICIO FISCAL NO SE CONTRATARON CUENTAS PRODUCTIVAS.		

DR. CARLOS RICARDO MOLINA BIEBRICH  
DIRECTOR GENERAL

CP DANIEL SEFERINO APODACA LARRINAGA  
TESORERO MUNICIPAL



**PROMOTORA INMOBILIARIA DEL MUNICIPIO DE GUAYMAS**

**Indicadores de Postura Fiscal**

**Cuenta Pública 2022**

**Del 01 de Enero al 31 de Diciembre 2022**

Concepto	Estimado	Devengado	Pagado
<b>I. Ingresos Presupuestarios (I=1 + 2)</b>	<b>2,864,377.32</b>	<b>3,095,450.05</b>	<b>3,095,450.05</b>
1. Ingresos del Gobierno de la Entidad Municipal			
2. Ingresos del Sector Paramunicipal	2,864,377.32	3,095,450.05	3,095,450.05
<b>II. Egresos Presupuestarios (II=3+4)</b>	<b>2,864,377.32</b>	<b>2,781,739.70</b>	<b>2,781,739.70</b>
3. Egresos del Gobierno de la Entidad Municipal			
4. Egresos del Sector Paramunicipal	2,864,377.32	2,781,739.70	2,781,739.70
<b>III. Balance Presupuestario (Superávit o Déficit) (III = I - II)</b>	<b>-</b>	<b>313,710.35</b>	<b>313,710.35</b>
Concepto	Estimado	Devengado	Pagado
<b>III. Balance Presupuestario (Superávit o Déficit)</b>	<b>-</b>	<b>313,710.35</b>	<b>313,710.35</b>
<b>IV. Intereses, Comisiones y Gastos de la Deuda</b>	<b>-</b>	<b>-</b>	<b>-</b>
<b>V. Balance Primario (Supeávit o Déficit) (V= III - IV)</b>	<b>-</b>	<b>313,710.35</b>	<b>313,710.35</b>
Concepto	Estimado	Devengado	Pagado
<b>A. Financiamiento</b>	<b>-</b>	<b>-</b>	<b>-</b>
<b>B. Amortización de la deuda</b>	<b>-</b>	<b>-</b>	<b>-</b>
<b>C. Endeudamiento ó desendeudamiento (C = A - B)</b>	<b>-</b>	<b>-</b>	<b>-</b>

**Nota:** A pesar de que el Manual de Contabilidad General en su Capítulo VII de los Estados e Informes Contables, Presupuestarios, Programáticos y de los Indicadores de Postura Fiscal, muestra un formato referente únicamente al Gobierno Federal, se envía dicho formato con datos del Gobierno Municipal y Entidades Paramunicipales por solicitud del Instituto Superior de Auditoría y Fiscalización en su Guía para la Presentación de la Cuenta Pública del Ejercicio Fiscal 2020.

  
 DR. CARLOS RICARDO MOLINA BIEBRICH  
 DIRECTOR GENERAL



**PROMOTORA INMOBILIARIA DEL MUNICIPIO DE GUAYMAS**  
**Esquemas Bursátiles y Coberturas Financieras**  
**Cuenta Pública 2022**  
**Del 01 de Enero al 31 de Diciembre 2022**

Institución del Instrumento Derivado	Contrato de Referencia	Tipo de Cobertura	Tasa Fija %	Fecha de Inicio	Fecha de Vencimiento	Fidelcomiso de Pago	Estatus	Banco del Crédito Engrapado	Financiamiento de Referencia	Registro en el RPU
--------------------------------------	------------------------	-------------------	-------------	-----------------	----------------------	---------------------	---------	-----------------------------	------------------------------	--------------------

  
DR. CARLOS RICARDO MOLINA-BIERICH  
DIRECTOR GENERAL



PROMOTORA INMOBILIARIA DEL MUNICIPIO DE GUAYMAS  
FORMATO PARA LA DIFUSIÓN DE LOS RESULTADOS DE LAS EVALUACIONES  
CUENTA PÚBLICA 2022

<b>1. DESCRIPCIÓN DE LA EVALUACIÓN.</b>	
1.1 NOMBRE DE LA EVALUACIÓN:	
1.2 FECHA DE INICIO DE LA EVALUACIÓN:	
1.3 FECHA DE TÉRMINO DE LA EVALUACIÓN:	
1.4 NOMBRE DE LA PERSONA RESPONSABLE:	
<b>Nada que informar</b>	
<b>2. PRINCIPALES HALLAZGOS DE LA EVALUACIÓN.</b>	
<b>3. CONCLUSIONES Y RECOMENDACIONES DE LA EVALUACIÓN.</b>	
<b>4. DATOS DE LA INSTANCIA EVALUADORA.</b>	
<b>5. IDENTIFICACIÓN DE LOS PROGRAMAS.</b>	
<b>6. DATOS DE LA CONTRATACIÓN DE LA EVALUACIÓN.</b>	
<b>7. DIFUSIÓN DE LA EVALUACIÓN.</b>	



DR. CARLOS RICARDO MOLINA BIEBRICH  
DIRECTOR GENERAL

